

# AcciónCAF

Reporte de operaciones

Diciembre 2013

# Paraguay



BANCO DE DESARROLLO  
DE AMÉRICA LATINA

## Índice

<a href="#">Resumen ejecutivo</a>	3
<a href="#">Líneas estratégicas</a>	4
<a href="#">Resumen anual de operaciones</a>	5
<a href="#">Resumen variables operativas</a>	6
<a href="#">Aprobaciones directas y acción catalítica</a>	7
<a href="#">Aprobaciones por producto</a>	7
<a href="#">Aprobaciones 2013</a>	8
<a href="#">Desembolsos directos y acción catalítica</a>	9
<a href="#">Desembolsos por producto</a>	9
<a href="#">Desembolsos 2013</a>	10
<a href="#">Cartera directa y acción catalítica</a>	11
<a href="#">Cartera distribuida por sector económico</a>	12
<a href="#">Operaciones soberanas en periodo de desembolso</a>	13
<a href="#">Cooperaciones técnicas en periodo de desembolso</a>	14
<a href="#">Otras contribuciones al desarrollo</a>	15
<a href="#">Operaciones aprobadas 2009-2013</a>	16
Anexos	
<a href="#">1. Estadísticas operativas CAF</a>	17
<a href="#">2. Aportes de capital suscrito por pagar</a>	20
<a href="#">3. Flujo de préstamos 2013 y 2014</a>	21

## Resumen ejecutivo

En los últimos cinco años (2009-2013), CAF aprobó operaciones para Paraguay por USD 882 millones, lo cual representa un promedio de USD 176 millones por año, equivalente al 1,7% del total aprobado en dicho período. En el mismo período, los desembolsos totales ascendieron a USD 218 millones (0,5% del total desembolsado a los países accionistas), lo que representa un promedio anual de USD 44 millones.

Durante 2013, CAF aprobó operaciones en Paraguay por USD 431 millones, de los cuales USD 347 millones correspondieron a riesgo soberano y USD 84 millones (81%) a riesgo no soberano. En lo referente a operaciones de **riesgo soberano**, CAF brindó apoyo técnico y financiero al sector eléctrico, sector vial y financiero del Tesoro Nacional. De esta manera, se aprobó el Proyecto Línea de Transmisión 500 Kv Yacretá – Villa Hayes por un monto de USD 50 millones, esta aprobación ofrece continuidad al financiamiento energético de CAF a Paraguay – país que también cuenta con financiamiento de CAF para el Programa de Apoyo a la Red de Transmisión y Distribución del Sistema Interconectado Nacional, actualmente en ejecución—. En el sector vial, se aprobó el Programa de Mejoramiento de Corredores de Integración y Reconstrucción Vial por un monto de USD 222 millones, que permitirá financiar la integración regional con Bolivia, Brasil y Argentina, aspecto vital para el desarrollo productivo. En materia financiera, se aprobó un Préstamo Programático de Apoyo al Plan Estratégico, Económico y Social por USD 75 millones.

Con relación a la actividad de **riesgo no soberano**, CAF aprobó un total de USD 70 millones en Líneas de Crédito a favor del Banco Continental, Banco Itaú Paraguay, Banco Regional y BBVA Paraguay, con recursos a corto y mediano plazo, para ayudar al financiamiento de las inversiones productivas de sus clientes, en sectores dinamizadores del país. Igualmente, durante 2013, se renovaron líneas de crédito por USD 13 millones a Visión Banco, Banco Amambay e Interfisa, que apoyan a micro y pequeñas empresas del país. También se aprobaron USD 520 mil para operaciones con recursos de fondos de cooperación.

Al cierre de diciembre de 2013, la cartera total se ubicó en USD 190,2 millones, lo que representa una participación en la cartera total de CAF del 1,0%. Por su parte, la cartera directa alcanzó USD 189,7 millones, equivalente también al 1% de la cartera directa de CAF. El 43% de la cartera directa corresponde a operaciones con riesgo soberano, y el 57% restante a operaciones con riesgo no soberano.

### Paraguay como accionista a diciembre 2013

Suscripción del Convenio Constitutivo	Febrero 1997
Capital Ordinario Suscrito	USD 100,8 millones
Capital Ordinario Pagado	USD 69,4 millones
Capital de Garantía	USD 36 millones
Valor Patrimonial del Capital Pagado	USD 137,7 millones
Participación en el Capital Pagado	1,8%

[Volver al Índice](#)

## Líneas estratégicas

### Estrategia

#### Infraestructura económica

Mejorar los sistemas de comunicaciones, transporte y energía, favoreciendo el desarrollo productivo y del comercio dentro del país, así como el acceso de la producción nacional a los mercados externos en condiciones competitivas. Una mayor infraestructura de integración de transporte, comunicaciones y energética fortalecerá también la posición competitiva del país.

#### Desarrollo social y ambiental

Apoyar la ejecución de proyectos con un elevado contenido social en áreas de salud, educación, saneamiento básico (agua potable y alcantarillado), desarrollo comunitario y desarrollo rural, a fin de mejorar las condiciones de vida de los grupos más pobres de la sociedad.

Promover el desarrollo sostenible, buscando la preservación del medioambiente y aprovechando las oportunidades que presentan al país los mercados internacionales de carbono, los cuales impulsan la protección del medioambiente y la biodiversidad.

Asimismo, se promoverá el apoyo a la recuperación de valores culturales como insumo a la formación del capital humano del país y valoración propia del país.

#### Competitividad, sector productivo y MIPyME

Contribuir a la creación de una base empresarial que esté a la altura de los retos de una mayor integración comercial con el resto del mundo, en condiciones competitivas. De igual manera se pretende impulsar programas que permitan la consolidación y fortalecimiento del sistema financiero, donde el plan de acción se basa en evaluar continuamente su evolución por cada uno de sus segmentos, en particular la banca y las microfinanzas. Además, es prioritario el apoyo al desarrollo de las micro empresas y PYMEs, mediante mayor financiamiento y apoyo técnico.

#### Gobernabilidad y capital social

Contribuir a lograr la preservación y consolidación de la democracia, el fortalecimiento institucional, la descentralización y la participación ciudadana. De manera complementaria, se pretenden desarrollar programas de formación de ética, que promuevan transparencia en la gestión pública y lucha contra la corrupción.

#### Estabilidad macroeconómica y reformas estructurales

Apoyar al país a fortalecer prácticas que se traduzcan en una gestión pública con eficiencia, que mejoren la calidad del gasto y otorguen mayor transparencia fiscal. En paralelo, brindar apoyo a la sostenibilidad fiscal de las operaciones del sector público, otorgándole recursos de apoyo presupuestario y de liquidez, así como cooperación y asesoría técnica en el diseño e implementación de acciones que permitan al sector público una gestión pública eficiente.

[Volver al Índice](#)

## Resumen anual de operaciones

Diciembre 2013\* (en miles de USD)

### Aprobaciones

	Directo	Catalítico	Total
Aprobaciones para ejecución de programas/proyectos	347.000	0	347.000
Aprobaciones para financiamiento de comercio/capital de trabajo	83.000	0	83.000
Aprobaciones con fondos de cooperación	511	9	520
<b>TOTAL APROBACIONES</b>	<b>430.511</b>	<b>9</b>	<b>430.520</b>

### Desembolsos

	Directo	Catalítico	Total
Desembolsos para ejecución de programas/proyectos	54.582	0	54.582
Desembolsos para financiamiento de comercio/capital de trabajo	18.000	0	18.000
Desembolsos de fondos de cooperación técnica	409	33	443
<b>TOTAL DESEMBOLSOS</b>	<b>72.991</b>	<b>33</b>	<b>73.025</b>

### Cartera

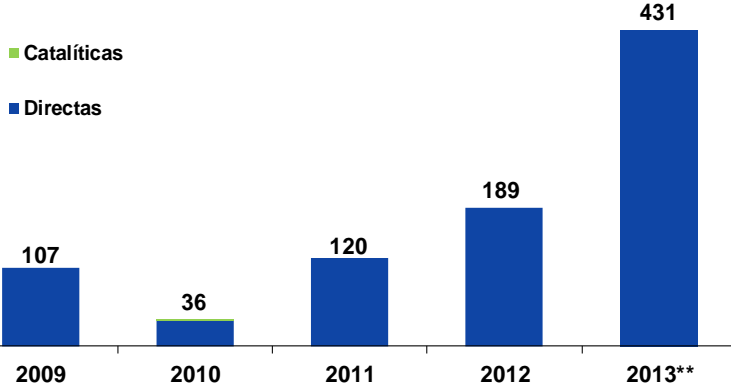
	Directa	Catalítica	Total
Cartera para ejecución de programas/proyectos	168.258	0	168.258
Cartera para financiamiento de comercio/capital de trabajo	21.473	0	21.473
Cartera con recursos de FONDESHU	0	500	500
<b>TOTAL CARTERA</b>	<b>189.731</b>	<b>500</b>	<b>190.231</b>

\* Cifras preliminares.

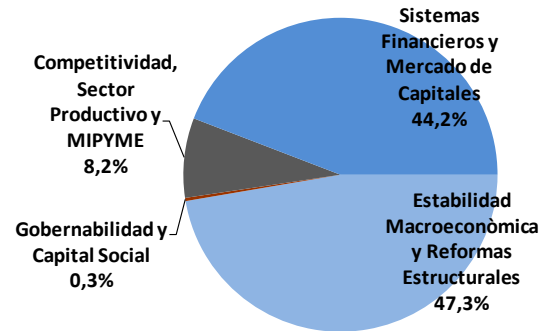
[Volver al Índice](#)

## Resumen variables operativas

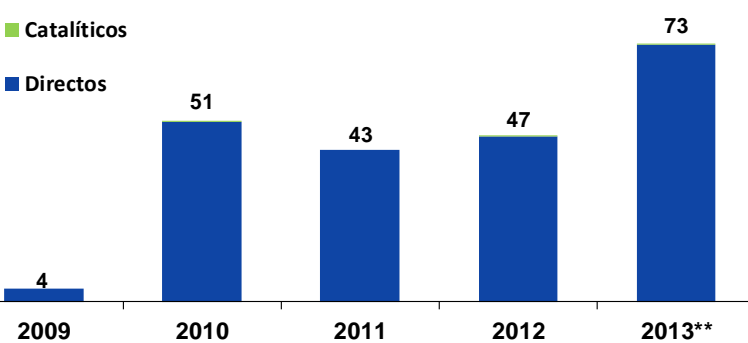
**Aprobaciones totales\* anuales**  
(en millones de US\$)



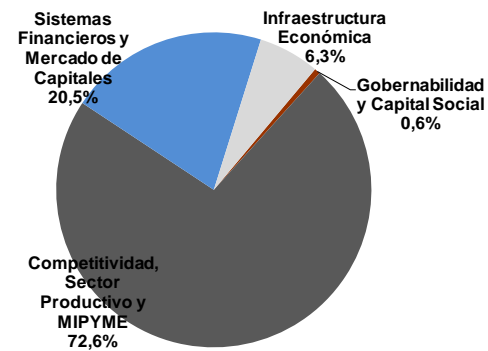
**Aprobaciones por área estratégica año 2013\*\***



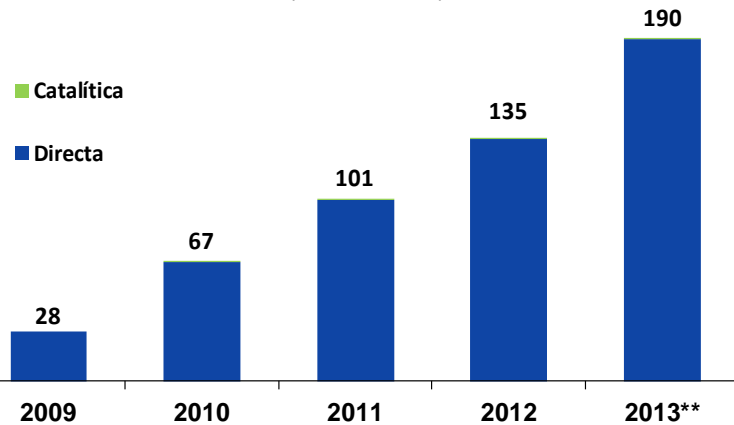
**Desembolsos totales\* anuales**  
(en millones de US\$)



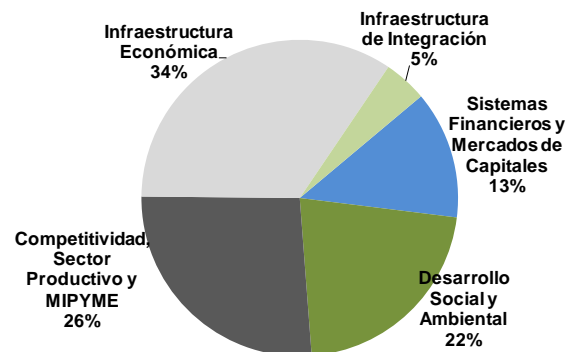
**\*\* Desembolsos por área estratégica año 2013**



**Cartera total\* anual**  
(en millones de US\$)



**Cartera por área estratégica año 2013\*\***



\*Incluye préstamos de terceros gestionados y administrados por CAF, créditos asociados a garantías parciales de crédito y fondos de cooperación.

\*\* Cifras preliminares al cierre de diciembre

[Volver al Índice](#)

## Aprobaciones directas y acción catalítica

(en millones de USD)

	2009	2010	2011	2012	2013*	2008-2012	
						Total	Promedio
<b>Aprobaciones directas</b>	<b>107</b>	<b>35,3</b>	<b>120</b>	<b>189</b>	<b>431</b>	<b>882</b>	<b>176</b>
Aprobaciones para ejecución de programas/proyectos	85	0,0	75	158	347	665	133
Aprobaciones para financiamiento de comercio/capital de trabajo	22	35,0	45	30	83	215	43
Aprobaciones de fondos de cooperación	0	0,3	0	1	1	1	0
<b>Aprobaciones acción catalítica</b>	<b>0</b>	<b>0,2</b>	<b>0</b>	<b>0</b>	<b>0</b>	<b>0</b>	<b>0</b>
Aprobaciones con recursos de FONDESHU	0	0,2	0	0	0	0	0
<b>TOTAL APROBACIONES</b>	<b>107</b>	<b>35,6</b>	<b>120</b>	<b>189</b>	<b>431</b>	<b>882</b>	<b>176</b>
Variación anual	1683%	-67%	238%	57%	128%		
Participación en el total de aprobaciones	1,2%	0,3%	1,2%	2,0%	3,6%	1,7%	1,7%

\* Cifras preliminares.

## Aprobaciones por producto

(en millones de USD)

	2009	2010	2011	2012	2013*	2009-2013	
						Total	Promedio
<b>Préstamos (MP/LP)</b>	<b>85</b>	<b>0</b>	<b>75</b>	<b>158</b>	<b>347</b>	<b>665</b>	<b>133</b>
Soberano	85	0	75	75	347	582	116
Programas y proyectos de inversión	85	0	75	0	272	432	86
Programáticos y SWAPS	0	0	0	75	75	150	30
No soberano	0	0	0	83	0	83	17
<b>Líneas de crédito (empresas y bancos)</b>	<b>22</b>	<b>35</b>	<b>45</b>	<b>30</b>	<b>83</b>	<b>215</b>	<b>43</b>
<b>Fondos de cooperación</b>	<b>0,0</b>	<b>0,6</b>	<b>0,0</b>	<b>0,6</b>	<b>0,5</b>	<b>1,7</b>	<b>0,3</b>
<b>TOTAL</b>	<b>107</b>	<b>36</b>	<b>120</b>	<b>189</b>	<b>431</b>	<b>882</b>	<b>176</b>

\*Cifras preliminares.

[Volver al Índice](#)

## Aprobaciones 2013\*

(en millones de USD)

Cliente/Ejecutor	Operación	Objetivo	Monto	Plazo (Años)
República del Paraguay	Programa de Mejoramiento de Corredores de Integración y Reconstrucción Vial	Optimización de la transitabilidad en las redes de caminos nacionales y departamentales de tres departamentos fronterizos de Paraguay. Facilitando el transporte de bienes en los corredores productivos departamentales, regionales e internacionales.	222	15
República del Paraguay	Préstamo Programático de Apoyo al Plan Estratégico Económico y Social	Fortalecer el monitoreo de la gestión macroeconómica y financiera del Gobierno, mejorar el proceso de planificación y apoyar la descentralización del sector público.	75	12
Administración Nacional de Electricidad - ANDE	Proyecto de Construcción de la Línea de 500 kV Yacyretá - Villa Hayes	Mejorar la seguridad del suministro y del aprovechamiento eficiente de la generación eléctrica renovable disponible. El proyecto consiste en el	50	15
Banco ITAU Paraguay, S.A.	Línea de crédito revolvente no comprometida	Operaciones de comercio exterior, capital de trabajo e inversiones en bienes de capital.	20	Varios
BBVA Paraguay, S.A.	Línea de crédito revolvente no comprometida	Operaciones de comercio exterior, capital de trabajo e inversiones en bienes de capital.	15	Varios
Banco Regional	Línea de crédito revolvente no comprometida	Operaciones de comercio exterior, capital de trabajo e inversiones en bienes de capital.	20	Varios
Banco Continental	Línea de crédito revolvente no comprometida	Operaciones de comercio exterior, capital de trabajo e inversiones en bienes de capital.	15	Varios
Banco Amambay	Línea de crédito revolvente no comprometida	Financiar a la micro, pequeña y mediana empresa	3	Varios
Financiera Interfisa	Línea de crédito revolvente no comprometida	Financiar a la micro, pequeña y mediana empresa	2	Varios
Visión Banco	Línea de crédito revolvente no comprometida	Financiar a la micro, pequeña y mediana empresa	8	Varios
Varios Clientes	Otras Operaciones con Recursos de Cooperación	Varios	0,5	Varios
<b>TOTAL</b>			<b>430,6</b>	

\* Cifras preliminares al cierre de diciembre.



## Desembolsos directos y acción catalítica

(en millones de USD)

	2009	2010	2011	2012	2013*	2009-2013	
						Total	Promedio
<b>Desembolsos directos</b>	<b>3,7</b>	<b>50,9</b>	<b>43,1</b>	<b>46,9</b>	<b>73,0</b>	218	43,5
Desembolsos para ejecución de programas/proyectos	1,9	50,8	38,1	36,7	54,6	182	36,4
Desembolsos para financiamiento de comercio/capital de trabajo	1,2	0,0	5,0	10,0	18,0	34	6,8
Desembolsos de fondos de cooperación	0,6	0,1	0,0	0,1	0,4	1	0,2
<b>Desembolsos acción catalítica</b>	<b>0,0</b>	<b>0,5</b>	<b>0,0</b>	<b>0,0</b>	<b>0,0</b>	1	0,1
Desembolsos con recursos de FONDESHU	0,0	0,5	0,0	0,0	0,0	1	0,1
<b>TOTAL DESEMBOLSOS</b>	<b>3,7</b>	<b>51,4</b>	<b>43,1</b>	<b>46,9</b>	<b>73,0</b>	<b>218</b>	<b>43,6</b>
Variación anual	-52,3%	1290,9%	-16,0%	8,7%	139,0%		
Participación en el total de desembolsos	0,1%	0,6%	0,6%	0,9%	1,0%	0,5%	0,5%

\* Cifras preliminares

## Desembolsos por producto

	2009-2013						
(en millones de USD)	2009	2010	2011	2012	2013*	Total	Promedio
<b>Préstamos (MP/LP)</b>	<b>2</b>	<b>51</b>	<b>38</b>	<b>37</b>	<b>54,6</b>	<b>182</b>	<b>36</b>
Soberano	2	51	38	4	4,6	99	20
Programas y proyectos de inversión	2	51	38	0	0,0	91	18
Programáticos y SWAPS	0	0	0	3	4,6	8	2
No soberano	0	0	0	33	50,0	83	17
<b>Líneas de crédito (empresas y bancos)</b>	<b>1</b>	<b>0</b>	<b>5</b>	<b>10</b>	<b>18,0</b>	<b>34</b>	<b>7</b>
<b>Fondos de cooperación</b>	<b>1</b>	<b>1</b>	<b>0</b>	<b>0</b>	<b>0,4</b>	<b>2</b>	<b>0</b>
<b>TOTAL</b>	<b>4</b>	<b>51</b>	<b>43</b>	<b>47</b>	<b>73,0</b>	<b>218</b>	<b>44</b>

\*Cifras preliminares

## Desembolsos 2013\*

*(en miles de USD)*

Operación	Monto
PROGRAMA ANDE-Prog. Apo.Red. Sist Inter Nac	4.582
Banco Regional	10.000
Banco Amambay	3.000
Banco Continental	5.000
Iguazú Cementos	50.000
Operaciones con recursos de fondos de cooperación	443
<b>TOTAL</b>	<b>73.025</b>

\* Cifras preliminares al cierre de diciembre.

[Volver al Índice](#)

## Cartera directa y acción catalítica

(en millones de USD)

	2009	2010	2011	2012	2013**	2009-2013
	Variación					
<b>Cartera directa</b>	<b>28</b>	<b>66</b>	<b>100</b>	<b>134,5</b>	<b>189,7</b>	<b>162</b>
Cartera de ejecución de programas/proyectos	24	64	95	126,3	168,3	145
Cartera de financiamiento de comercio/capital de trabajo	4	2	5	8,2	21,5	17
<b>Acción catalítica</b>	<b>0</b>	<b>0,5</b>	<b>0,5</b>	<b>0,5</b>	<b>0,5</b>	<b>0,5</b>
Cartera Fondeshu	0	0,5	0,5	0,5	0,5	1
<b>CARTERA TOTAL*</b>	<b>28</b>	<b>67</b>	<b>101</b>	<b>135,0</b>	<b>190,2</b>	<b>163</b>
Participación en la cartera directa	0,2%	0,5%	0,7%	0,8%	1,0%	
Participación en el total de cartera	0,2%	0,4%	1,0%	0,7%	1,0%	

\* Incluye préstamos de terceros gestionados y administrados por CAF y créditos asociados a garantías parciales de crédito.

\*\* Cifras preliminares.

[Volver al Índice](#)

## Cartera distribuida por sector económico

(en miles de USD)

Diciembre 2013*	Monto	%
<b>Infraestructura</b>	<b>73.502</b>	<b>38,7%</b>
Transporte, almacenamiento y telecomunicaciones	68.921	36,3%
<i>Transporte terrestre, acuático y aéreo</i>	68.921	36,3%
<b>Desarrollo social</b>	<b>41.422</b>	<b>21,8%</b>
Infraestructura social y de salud	41.422	21,8%
<b>Otros sectores económicos</b>	<b>74.806</b>	<b>39,4%</b>
Industrias manufactureras	50.000	26,4%
Intermediación financiera	24.806	13,1%
Instituciones de desarrollo	1.139	0,6%
Banca comercial	23.667	12,5%
<b>Cartera de préstamos</b>	<b>189.731</b>	
Cartera del Fondo de Desarrollo Humano	500	
<b>CARTERA TOTAL**</b>	<b>190.231</b>	<b>100,0%</b>

\* Incluye préstamos de terceros gestionados y administrados por CAF y créditos asociados a garantías parciales de crédito

\*\* Cifras preliminares

[Volver al Índice](#)

## Operaciones soberanas en periodo de desembolso

(en USD) (Al 31/12/2013)

Prestatario	Operación	Fecha de Contrato	Monto Aprobado	Cartera	Monto Desembolsado	Monto por * Desembolsar
	<b>REPÚBLICA DEL PARAGUAY</b>					
CFA007822	Programa de Apoyo a la Red Sistema eléctrico Nacional-ANDE	07/05/2012	75.000.000	4.581.922	4.581.922	70.418.078
	<b>Operaciones vigentes desembolsadas</b>			<b>660.245.040</b>		
	<b>Total</b>		<b>75.000.000</b>	<b>664.826.962</b>	<b>4.581.922</b>	<b>70.418.078</b>

Prestatario	Operación	Fecha de Aprobación	Monto Aprobado	Monto por Desembolsar
CFS0000001989	Prog Apoyo Plan Estra Econ Soc	05/11/2013	75.000.000	75.000.000
CFS0000002021	Prog Mejora Corred Integr Vial	03/12/2013	222.076.000	222.076.000
CFS0000002000	Proyecto de Construcción de la Segunda Línea de 500 Kv - Yacyretá-Villa Hayes / ANDE	03/12/2013	50.000.000	50.000.000
	<b>TOTAL</b>		<b>75.000.000</b>	<b>347.076.000</b>
	<b>TOTAL</b>		<b>150.000.000</b>	<b>417.494.078</b>

\* Cifras preliminares al cierre de diciembre.

[Volver al Índice](#)

## Cooperaciones técnicas en periodo de desembolso

(en USD)

31/12/2013

Nombre/Descripción	Fondo	Monto Aprobado	Monto por Desembolsar
CONSOLIDACION DE MECANISMOS INSTITUCIONALES PARA LA ATENCION, PREVENCION, PROTECCION Y REINTEGRACION DE VICTIMAS DE LA TRATA DE PERSONAS	FAT	162.606	443
VDSA- ACCIONES PRIORITARIAS PARA EL DESARROLLO DE LA EDUCACION RURAL	FAT	105.000	105.000
FORTALECIMIENTO DEL FONDO DE GARANTIAS DE MIPYMES	FAT	80.000	10.070
DISEÑO DE CENTRO DE REHABILITACION PARA NIÑOS Y JOVENES	FAT	64.000	64.000
MODELO DE INTERVENCIÓN DE FUNDACIÓN ALDA	FAT	29.900	26.000
FORTALECIMIENTO DE LA GESTIÓN DE LAS FINANZAS PÚBLICAS MUNICIPALES	FAT	4.985	4.985
III CUMBRE NACIONAL DE OFICIALES DE MICROFINANZAS	FAT	6.000	367
SEMINARIO INTERNACIONAL Y TALLER SOBRE ASOCIACIONES PUBLICO PRIVADAS EN PARAGUAY	FAT	50.000	25.370
CONSOLIDACION DE MECANISMOS INSTITUCIONALES PARA LA ATENCION, PREVENCION, PROTECCION Y REINTEGRACION DE VICTIMAS DE LA TRATA DE PERSONAS	FDH	40.394	6.979
VDSA- ACCIONES PRIORITARIAS PARA EL DESARROLLO DE LA EDUCACION RURAL	FDH	198.000	198.000
MEJORAS EN LA INFRAESTRUCTURA DE EL CANTARO BIOESCUELA POPULAR	FDH	9.442	3.442
PROYECTO EJECUTIVO DE REHABILITACION DE LA RUTA N9 Y ACCESOS (ETAPA 1)	PROINFRA	490.000	325.601
PROYECTO EJECUTIVO DE REHABILITACION DE LA RUTA N° 9 Y ACCESOS (ETAPA 2)	PROINFRA	349.900	282.551
<b>TOTAL PARAGUAY</b>		<b>1.590.227</b>	<b>1.052.808</b>

[Volver al Índice](#)

## Otras contribuciones al desarrollo

Además de las operaciones hasta ahora presentadas, CAF contribuye al desarrollo de Paraguay a través de actividades complementarias en el ámbito comunitario. Destacan las áreas de acción y programas detallados a continuación:

### Infraestructura

- Aprobación de operación de cooperación técnica para el financiamiento de estudios para la Rehabilitación y Mantenimiento de la Ruta Nacional N° 9

### Desarrollo Social

- Apoyo al diseño de un centro de rehabilitación para niños y jóvenes con problemas de adicción a las drogas.
- Impulso al sector de agua y saneamiento mediante el apoyo al gobierno para asistir al Taller de Manejo Integral del Agua en Bolivia.
- Apoyo a la consolidación de centros comunitarios de la Fundación ALDA.
- Financiamiento de la construcción de una Mediateca en la Escuela Popular El Cántaro.

[Volver al Índice](#)

## Operaciones aprobadas 2009-2013

(en miles de USD)

Año	Cliente	Nombre	Monto
2013	República de Paraguay	Programa de Mejoramiento de Corredores de Integración y Reconstrucción Vial	222.076
	República de Paraguay	Préstamo Programático de Apoyo al Plan Estratégico Económico y Social	75.000
	Administración Nacional de Electricidad - ANDE	Proyecto de Construcción de la Línea de 500 kV Yacretá - Villa Hayes	50.000
	Banco Continental	Línea de crédito revolvente no comprometida	15.000
	Banco Regional	Línea de crédito revolvente no comprometida	20.000
	Banco Itaú Paraguay, S.A.	Línea de crédito revolvente no comprometida	20.000
	BBVA Paraguay, S.A.	Línea de crédito revolvente no comprometida	15.000
	Banco Amambay	Línea de crédito revolvente no comprometida	3.000
	Financiera Interfisa	Línea de crédito revolvente no comprometida	2.000
	Visión Banco	Línea de crédito revolvente no comprometida	8.000
	Varios Clientes	Fondos de cooperación	520
<b>TOTAL</b>			<b>430.596</b>
2012	República de Paraguay	Préstamo Programático de Apoyo al Plan Estratégico Económico y Social 2008/2013	75.000
	Planta de Yguazú Cementos S.A.	Préstamo de Largo Plazo	50.000
	P&O Maritime Holding S.A.	Préstamo de Largo Plazo	33.000
	Banco Continental	Línea de crédito revolvente no comprometida	15.000
	Banco Amambay	Línea de crédito revolvente no comprometida	3.000
	Financiera Interfisa	Línea de crédito revolvente no comprometida	2.000
	Visión Banco	Línea de crédito revolvente no comprometida	5.000
	Banco Regional	Línea de crédito revolvente no comprometida	5.000
	Varios Clientes	Fondos de cooperación	598
<b>TOTAL</b>			<b>188.598</b>
2011	Administración Nacional de Electricidad-ANDE	Programa de Apoyo a la Red de Transmisión y Distribución del Sistema Interconectado Nacional	75.000
	Banco Paraguay	Financiar a la micro, pequeña y mediana empresa	15.000
	Banco Continental	Financiar a la micro, pequeña y mediana empresa	15.000
	Banco Regional	Financiar a la micro, pequeña y mediana empresa	5.000
	Banco Amambay	Financiar a la micro, pequeña y mediana empresa	3.000
	Visión Banco	Financiar a la micro, pequeña y mediana empresa	5.000
	Financiera Interfisa	Financiar a la micro, pequeña y mediana empresa	2.000
	Varios Clientes	Fondos de cooperación	6,1
<b>TOTAL</b>			<b>120.006</b>
2010	BBVA Paraguay, S.A.	Préstamo para capital de trabajo y comercio	15.000
	Banco Continental, S.A.:E.C.A.	Préstamo para capital de trabajo y comercio	15.000
	Banco Regional	Préstamo para capital de trabajo y comercio	5.000
	Varios Clientes	Fondos de cooperación	318
	Varios Clientes	Recursos Fondeshu	238
<b>TOTAL</b>			<b>35.556</b>
2009	República de Paraguay	Programa de Apoyo a Inversiones Sociales y de Infraestructura - PAISI	85.000
	Banco Regional	Línea de crédito	5.000
	BBVA Paraguay	Línea de crédito	15.000
	Visión Banco, S.A.E.C.A.	Línea de crédito	2.000
<b>TOTAL</b>			<b>107.000</b>
<b>TOTAL 2009 - 2013</b>			<b>881.756</b>

[Volver al Índice](#)



## Anexo 1. Estadísticas operativas CAF

### OPERACIONES DIRECTAS \*

(en millones de USD)

	2009	2010	2011	2012	2013**	2009-2013	
						Total	Promedio
<b>Aprobaciones</b>							
Argentina	648	1.419	981	839	832	4.720	944
Bolivia	509	424	406	485	684	2.507	501
Brasil	907	1.530	1.797	1.878	2.230	8.341	1.668
Colombia	2.050	991	1.456	839	1.561	6.896	1.379
Ecuador	872	900	771	765	783	4.091	818
Panamá	231	311	483	328	325	1.677	335
Paraguay	107	35	120	189	431	881	176
Perú	2.286	1.692	2.183	1.749	2.644	10.554	2.111
Uruguay	590	120	648	728	585	2.672	534
Venezuela	626	1.637	531	326	417	3.536	707
<i>Chile</i>	0	300	0	0	8	309	62
<i>Costa Rica</i>	10	10	10	10	10	50	10
<i>España</i>	0	0	50	0	350	401	80
<i>México</i>	65	35	29	82	377	588	118
<i>República Dominicana</i>	129	0	10	10	43	193	39
<i>Multinacional</i>	132	480	219	1.016	474	2.321	464
<b>TOTAL CAF</b>	<b>9.163</b>	<b>9.884</b>	<b>9.694</b>	<b>9.244</b>	<b>11.754,4</b>	<b>49.739</b>	<b>9.948</b>

Cartera							Variación
	2009	2010	2011	2012	2013	2009-2013	
Argentina	1.157	1.395	1.913	2.117	2.459	1.303	
Bolivia	1.166	1.309	1.426	1.605	1.761	595	
Brasil	1.034	1.116	992	1.258	1.681	647	
Colombia	1.695	1.974	1.829	1.849	1.848	153	
Ecuador	2.052	2.437	2.509	2.649	2.736	684	
Panamá	76	90	246	479	783	707	
Paraguay	28	66	100	135	190	162	
Perú	1.869	2.186	2.578	2.670	2.493	624	
Uruguay	582	657	352	332	379	-203	
Venezuela	1.765	2.228	2.652	2.816	2.962	1.197	
<i>Costa Rica</i>	126	121	118	110	105	-21	
<i>España</i>	0	0	0	50	200	200	
<i>Jamaica</i>	0	0	6	7	6	6	
<i>México</i>	4	25	24	29	212	208	
<i>República Dominicana</i>	75	120	158	176	178	103	
<i>Multinacional</i>	145	156	188	221	240	96	
<b>TOTAL CAF</b>	<b>11.772</b>	<b>13.878</b>	<b>15.093</b>	<b>16.501</b>	<b>18.232</b>	<b>6.459</b>	

\* Incluye participaciones accionarias y en fondos multinacionales

\*\* Cifras preliminares

[Volver al Índice](#)

## Anexo 1. Estadísticas operativas CAF

### OPERACIONES CATALITICAS \*

(en millones de USD)

#### Aprobaciones

	2009	2010	2011	2012	2013**	2009-2013	
						Total	Promedio
Argentina	0,6	187,6	364,3	0,1	267,6	820,2	164,0
Bolivia	2,2	1,2	1,2	0,6	0,1	5,3	1,1
Brasil	0,0	450,2	0,8	25,6	4,4	481,0	96,2
Colombia	0,8	1,4	0,7	1,9	1,9	6,7	1,3
Ecuador	0,3	0,9	0,9	0,6	60,0	62,8	12,6
Panamá	0,9	1,5	0,5	0,6	0,3	3,8	0,8
Paraguay	0,0	0,2	0,0	0,0	0,0	0,2	0,0
Perú	1,3	0,9	1,0	0,6	0,4	4,2	0,8
Uruguay	0,2	0,0	0,0	0,2	0,2	0,6	0,1
Venezuela	0,8	1,2	0,7	0,7	0,5	3,9	0,8
Chile	0,0	0,4	0,0	0,0	5,5	5,9	1,2
Costa Rica	0,1	0,1	0,0	0,0	0,0	0,2	0,0
España	0,0	0,0	0,0	0,0	0,0	0,0	0,0
México	0,0	0,0	0,1	0,1	3,2	3,4	0,7
República Dominicana	0,0	0,2	0,0	0,1	0,0	0,3	0,1
Multinacional	0,9	2,5	1,4	0,4	2,6	7,7	1,5
<b>TOTAL CAF</b>	<b>8,2</b>	<b>648,3</b>	<b>371,6</b>	<b>31,4</b>	<b>346,6</b>	<b>1.406,1</b>	<b>281,2</b>

#### Cartera

	Variación					
Argentina	0,3	112,7	524,7	565,3	462,5	462
Bolivia	122,2	101,4	81,1	68,6	57,8	-64,4
Brasil	888,0	882,7	871,2	795,3	685,1	-202,9
Colombia	0,4	0,0	0,0	9,2	24,7	24,3
Ecuador	0,1	0,0	0,0	18,3	21,7	21,6
Panamá	0,5	0,7	1,0	0,8	0,5	0,0
Paraguay	0,0	0,5	0,5	0,5	0,5	0,5
Perú	0,9	0,8	0,0	209,8	223,0	222,1
Uruguay	0,2	0,2	0,2	12,2	12,5	12,3
Venezuela	0,0	0,0	0,0	0,0	0,0	0,0
Costa Rica	0,1	0,0	0,0	0,1	0,1	0,0
España	0,0	0,0	0,0	0,0	0,0	0,0
Jamaica	0,0	0,0	0,0	0,0	0,0	0,0
México	0,5	0,5	0,0	30,5	33,6	33,1
República Dominicana	0,0	0,0	0,0	0,0	0,0	0,0
Multinacional	0,5	0,3	0,3	0,3	2,0	1,5
<b>TOTAL CAF</b>	<b>1.014</b>	<b>1.100</b>	<b>1.478,9</b>	<b>1.711,0</b>	<b>1.524,0</b>	<b>510,4</b>

\* Incluye inversiones patrimoniales, operaciones multinacionales y operaciones de terceros administrados por CAF

\*\* Cifras preliminares

[Volver al Índice](#)

## Anexo 1. Estadísticas operativas CAF

### OPERACIONES TOTALES\*

(en millones de USD)

#### Aprobaciones

	2009	2010	2011	2012	2013**	2009-2013	
						Total	Promedio
Argentina	649	1.607	1.346	839	1.100	5.540	1.108
Bolivia	511	426	407	485	684	2.514	503
Brasil	907	1.980	1.797	1.903	2.234	8.822	1.764
Colombia	2.050	992	1.456	841	1.563	6.903	1.381
Ecuador	873	901	772	766	843	4.154	831
Panamá	232	312	484	328	325	1.681	336
Paraguay	107	36	120	189	431	882	176
Perú	2.287	1.693	2.184	1.749	2.644	10.558	2.112
Uruguay	590	120	648	729	586	2.672	534
Venezuela	627	1.638	531	327	417	3.540	708
Chile	0	300	0	0	14	315	63
Costa Rica	10	10	10	10	10	50	10
España	0	0	50	0	350	401	80
México	65	35	29	82	380	591	118
República Dominicana	129	0	10	10	43	193	39
Multinacional	133	482	220	1.017	477	2.329	466
<b>TOTAL PAISES</b>	<b>9.171</b>	<b>10.533</b>	<b>10.066</b>	<b>9.275</b>	<b>12.101</b>	<b>51.146</b>	<b>10.229</b>

#### Cartera

						Variación
Argentina	1.157	1.508	2.438	2.682	2.922	1.765
Bolivia	1.288	1.410	1.507	1.673	1.818	530
Brasil	1.922	1.999	1.863	2.053	2.366	444
Colombia	1.696	1.974	1.829	1.858	1.873	177
Ecuador	2.052	2.437	2.509	2.667	2.758	706
Panamá	77	90	248	480	783	707
Paraguay	28	67	101	135	190	163
Perú	1.870	2.187	2.578	2.880	2.716	846
Uruguay	582	657	352	344	391	-191
Venezuela	1.765	2.228	2.652	2.816	2.962	1.197
Costa Rica	126	121	118	110	105	-21
España	0	0	0	50	200	200
Jamaica	0	0	6	7	6	6
México	4	25	24	59	246	242
República Dominicana	75	120	158	176	178	103
Multinacional	145	156	188	222	242	97
<b>TOTAL PAISES</b>	<b>12.786</b>	<b>14.977</b>	<b>16.572</b>	<b>18.212</b>	<b>19.756</b>	<b>6.970</b>

\* Incluye inversiones patrimoniales, operaciones multinacionales y operaciones de terceros administrados por CAF

\*\* Cifras preliminares

[Volver al Índice](#)

## Anexo 2. Aportes de capital suscrito por pagar

*Diciembre\* 2013 (en USD)*

País	2013		2014	
	N° Acc	Monto	N° Acc	Monto
Argentina			6.137	87.145.400
Bolivia			2.666	37.857.200
Brasil	5.785	82.147.000	6.137	87.145.400
Colombia			7.545	107.139.000
Dominicana			176	2.499.200
Ecuador			2.666	37.857.200
Panamá			931	13.220.200
Paraguay			4.167	58.984.200
Perú			9.130	129.646.000
Uruguay			2.314	32.858.800
Venezuela			7.546	107.153.200
España	-	-	4.604	65.376.800
Portugal			-	-
Trinidad & Tobago			7.590	107.778.000
<b>Total</b>	<b>5.785</b>	<b>82.147.000</b>	<b>61.609</b>	<b>874.660.600</b>

\* Cifras preliminares

*Diciembre\* 2013 (en USD)*

País	2015		2016		2017	
	N° Acc	Monto	N° Acc	Monto	N° Acc	Monto
Argentina	6.489	92.143.800	6.489	92.143.800	2.816	39.987.200
Bolivia	2.666	37.857.200	3.018	42.855.600	1.410	20.022.000
Brasil	6.489	92.143.800	6.489	92.143.800	2.816	39.987.200
Colombia	8.250	117.150.000	9.305	132.131.000	5.283	75.018.600
Dominicana	194	2.754.800	229	3.251.800	239	3.393.800
Ecuador	2.666	37.857.200	3.018	42.855.600	1.410	20.022.000
Panamá	2.464	34.988.800	2.465	35.003.000	3.170	45.014.000
Paraguay	704	9.996.800	704	9.996.800	705	10.011.000
Perú	9.130	129.646.000	9.130	129.646.000	-	-
Uruguay	2.314	32.858.800	2.314	32.858.800	705	10.011.000
Venezuela	8.250	117.150.000	9.304	132.116.800	5.283	75.018.600
España	-	-	-	-	-	-
Portugal	-	-	-	-	-	-
Trinidad & Tobago	-	-	-	-	-	-
<b>Total</b>	<b>49.616</b>	<b>704.547.200</b>	<b>52.465</b>	<b>745.003.000</b>	<b>23.837</b>	<b>338.485.400</b>

\* Cifras preliminares

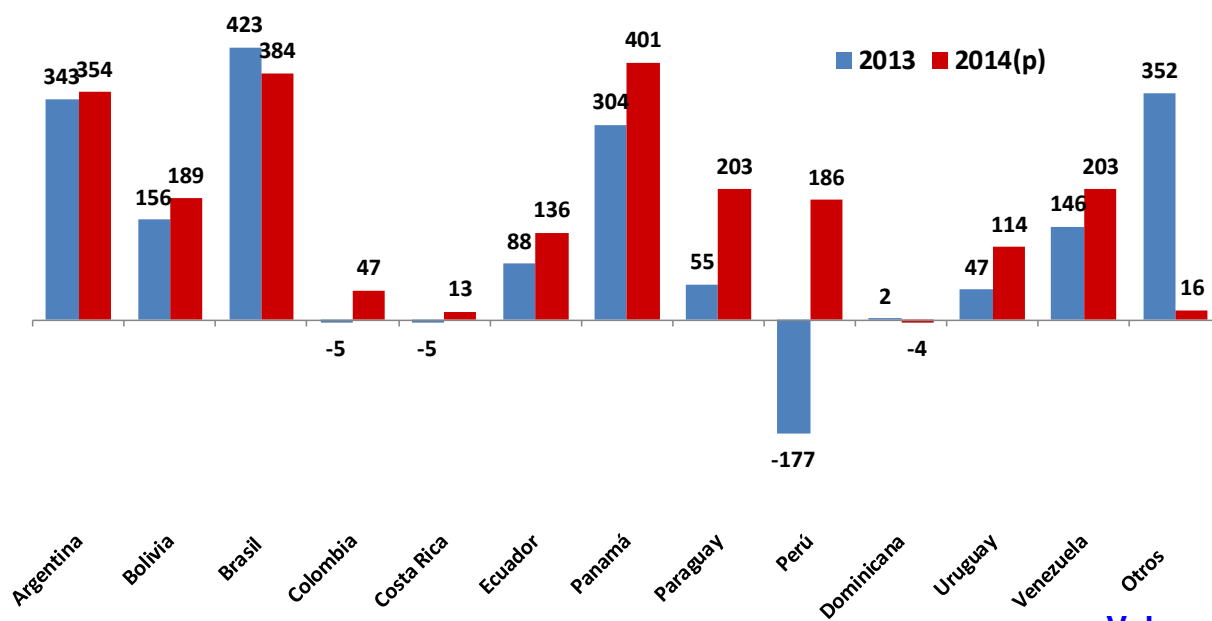
[Volver al Índice](#)

## Anexo 3. Flujo de préstamos 2013 y 2014

(en millones de USD)

País	2013	2014(p)
Argentina	343	354
Bolivia	156	189
Brasil	423	384
Colombia	-5	47
Costa Rica	-5	13
Ecuador	88	136
Panamá	304	401
Paraguay	55	203
Perú	-177	186
Dominicana	2	-4
Uruguay	47	114
Venezuela	146	203
Otros	352	16
<b>Total</b>	<b>1.727</b>	<b>2.240</b>

(p) Proyectado



[Volver al Índice](#)