

AcciónCAF

Reporte de operaciones

Diciembre 2013

Colombia



BANCO DE DESARROLLO
DE AMÉRICA LATINA

Índice

Resumen ejecutivo	3
Líneas estratégicas	5
Resumen anual de operaciones	6
Resumen variables operativas	7
Aprobaciones directas y acción catalítica	8
Aprobaciones por producto	8
Aprobaciones 2013	9
Desembolsos directos y acción catalítica	11
Desembolsos por producto	11
Desembolsos 2013	12
Cartera directa y acción catalítica	13
Cartera distribuida por sector económico	14
Operaciones soberanas en periodo de desembolso	15
Cooperaciones técnicas en periodo de desembolso	16
Otras contribuciones al desarrollo	18
Operaciones aprobadas 2009-2013	20
Anexos	
1. Estadísticas operativas CAF	22
2. Aportes de capital suscrito por pagar	25
3. Posicionamiento dentro de los países fundadores	26
4. Flujo de préstamos 2013 y 2014	28

Resumen ejecutivo

En los últimos cinco años (2009-2013), CAF aprobó operaciones para Colombia por USD 6.903 millones, lo cual representa un promedio de USD 1.381 millones por año, equivalente al 13,5% del total aprobado en dicho período. Por su parte, en el mismo lapso, los desembolsos totales ascendieron a USD 6.368 millones (19,4% del total desembolsado a favor de los países accionistas), lo que representa un promedio anual de USD 1.274 millones.

Durante 2013, CAF aprobó en Colombia un total USD 1.563 millones, los cuales corresponden en un 100% a operaciones no soberanas. El 42% (USD 650 millones) del monto total estuvo destinado al sector público no soberano y el restante 58% a operaciones del sector privado (USD 913 millones). Los desembolsos ascendieron a USD 1.146 millones un 15% del total desembolsado.

De las operaciones aprobadas para el sector público no soberano, destaca una línea de crédito para Bancoldex por un monto de USD 200 millones, con el propósito de apoyar sus diversos programas para el sector exportador y para las PyME. Igualmente, destacan los USD 200 millones aprobados para un préstamo corporativo de largo plazo a Empresas Públicas de Medellín, con la finalidad de financiar parcialmente el plan de inversiones de la empresa en el período 2014-2015. Además, se aprobaron USD 200 millones para acompañar el plan de negocios de Ecopetrol y USD 50 millones para financiar operaciones de FINDETER.

Respecto al sector privado, se aprobaron o renovaron líneas de crédito a nueve instituciones financieras por un monto de USD 745 millones. Destaca la línea de crédito de largo plazo para Bancolombia por un monto de USD 300 millones, la cual tiene como objetivo principal mejorar la estructura de plazos de fondeo de largo plazo del banco. Destaca también la línea de crédito para el Banco Colpatria por USD 50 millones para apoyar el financiamiento de las operaciones de esta institución con su mercado corporativo.

Por otra parte, en el sector privado corporativo, se aprobó un préstamo estructurado de largo plazo para la Sociedad Portuaria Puerto Bahía por USD 50 millones para la construcción de su puerto en Cartagena – principalmente para el manejo de petróleo y sus productos derivados–. Se aprobó un préstamo corporativo por USD 39,5 millones para el vehículo de propósito especial constituido por el Fondo de Infraestructura Colombia Ashmore I FCP y Vitol Inc. Se extendió una línea de crédito para Conconcreto por USD 50 millones para atender sus diferentes requerimientos en cumplimiento de sus contratos de obra y se aprobaron dos inversiones patrimoniales, una en Avantel Acquisition por USD 15 millones con el propósito de financiar el plan de inversiones de la compañía, y la otra en Amerigo Ventures Colombia, por USD 8 millones, cuya finalidad es invertir en tecnologías de la información.

[Volver al Índice](#)

Resumen ejecutivo

En el sector de las microfinanzas se aprobó una línea de crédito revolvente no comprometida para la Corporación Interactuar por USD 2 millones con el objeto de fortalecer la financiación de microempresas en el departamento de Antioquia.

Por último, se aprobaron para el país recursos por un total de USD 3,8 millones, a través de los diferentes fondos de asistencia técnica de la Institución.

Al cierre de diciembre de 2013, la cartera total se ubicó en USD 1.873 millones, lo que representa una participación en la cartera total de CAF del 9,5%. Por su parte, la cartera directa alcanzó USD 1.848 millones, equivalente al 10,1% de la cartera directa de CAF, en tanto que la cartera catalítica (gestionada y administrada por CAF) se ubicó en USD 24,7 millones. En el país, más del 66% de la cartera está constituida por operaciones para el financiamiento de programas y proyectos de inversión de mediano y largo plazo, siendo el sector público el de mayor apoyo con un 65% y el sector privado con el 35% restante.

Colombia como accionista a diciembre 2013

Suscripción del Convenio Constitutivo	Febrero 1968
Capital Ordinario Suscrito	USD 881,8 millones
Capital Ordinario Pagado	USD 729,8 millones
Capital de Garantía	USD 252 millones
Valor Patrimonial del Capital Pagado	USD 1.447,5 millones
Participación en el Capital Pagado	18,5%

[Volver al Índice](#)

Líneas estratégicas (2010-2014)¹

Infraestructura económica

Apoyo a proyectos de modernización de infraestructura económica. Específicamente, financiamiento de proyectos en áreas de energía, modernización vial, transformación urbana, corredores logísticos, transporte masivo, puertos, etc. Énfasis en el rol de los gobiernos subnacionales, en la participación privada y en la exploración de posibles cofinanciamientos con otros multilaterales.

Desarrollo social y ambiental

Apoyo a proyectos priorizados por el Gobierno, tanto a nivel nacional como local, en las áreas de: desarrollo rural y agrícola, agua potable y saneamiento básico, educación, vivienda, manejo forestal e hídrico, etc. Colaboración en el fortalecimiento institucional de las autoridades ambientales y de los organismos ejecutores y financiadores.

Sistemas financieros y mercados de capitales

Ampliación de la participación en el sistema financiero local (emisiones en moneda local, garantías parciales, préstamos A/B's, canalización de recursos de inversionistas a AFP's, etc.).

De acuerdo a las condiciones del mercado interno de capitales se podrían realizar emisiones en moneda local ya que, además de apoyar con la profundización del mercado de capitales, también contribuyen con el logro de los objetivos de gestión de la deuda pública y privada en cuanto a la reducción del riesgo cambiario. Apoyo a la integración de las bolsas de valores de Chile, Perú y Colombia.

Competitividad, sector productivo y MIPyME

Promoción de mejoras institucionales, esfuerzos para lograr atraer la inversión extranjera directa, formulación de reformas educativas, ampliación de la capacidad de innovación y la disminución de la dependencia respecto a la exportación exclusiva de materias primas.

Promoción de la bancarización, otorgamiento de líneas de crédito en pesos a cooperativas y ONGs, apoyo a bancos especializados en microcrédito y evaluación de la participación patrimonial en fondos de capital riesgo que inviertan en PyMEs.

Gobernabilidad y acceso al capital

Priorización de la mejora de la capacidad de gestión de proyectos y administración de recursos en los departamentos y entidades con riesgo no soberano, a fin de financiar proyectos que armonicen sus objetivos con el desarrollo de infraestructura económica y de la agenda social.

Estabilidad macroeconómica y reformas estructurales

Apoyo al Gobierno en la realización de reformas en la justicia, desarrollo territorial, salud, tierras, regalías, estructura arancelaria, etc. Promoción del diálogo sobre los retos de las políticas públicas. Apoyo, por medio de asistencia técnica y operaciones crediticias, a aquellas políticas públicas que apunten a mejorar el clima de negocios y el incremento de la competitividad.

1 Fuente: DEP-Colombia 2010.

[Volver al Índice](#)

Resumen anual de operaciones

Diciembre 2013* (en miles de USD)

Aprobaciones

	Directo	Catalítico	Total
Aprobaciones para ejecución de programas/proyectos	289.500	0	289.500
Aprobaciones para financiamiento de comercio/capital de trabajo	1.247.000	0	1.247.000
Aprobaciones de participación accionaria	23.000	0	23.000
Aprobaciones con fondos de cooperación	1.936	0	1.936
Aprobaciones con recursos de FONDESHU	0	1.900	1.900
TOTAL APROBACIONES	1.561.436	1.900	1.563.336

Desembolsos

	Directo	Catalítico	Total
Desembolsos para ejecución de programas/proyectos	52.561	0	52.561
Desembolsos para financiamiento de comercio/capital de trabajo	1.067.914	0	1.067.914
Desembolsos de participación accionaria	22.537	0	22.537
Desembolsos con fondos de cooperación	2.664	0	2.664
Desembolsos con recursos de FONDESHU	0	711	711
TOTAL DESEMBOLSOS	1.145.677	711	1.146.388

Cartera

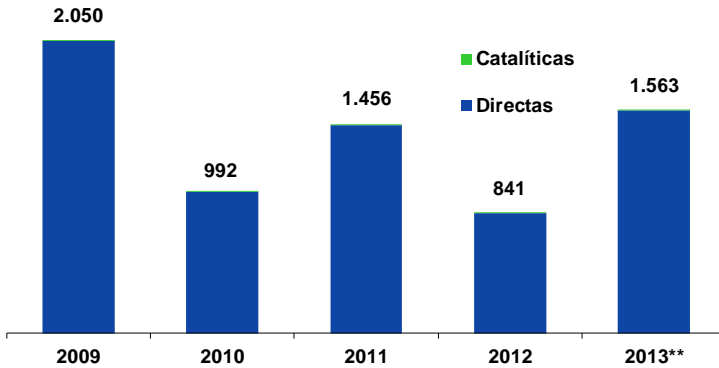
	Directa	Catalítica	Total
Cartera para ejecución de programas/proyectos	1.245.189	0	1.245.189
Cartera para financiamiento de comercio/capital de trabajo	563.657	0	563.657
Cartera vendida	0	22.692	22.692
Cartera de participación accionaria	39.251	0	39.251
Cartera con recursos de FDH/FIDE	0	2.000	2.000
TOTAL CARTERA	1.848.097	24.693	1.872.799

* Cifras preliminares.

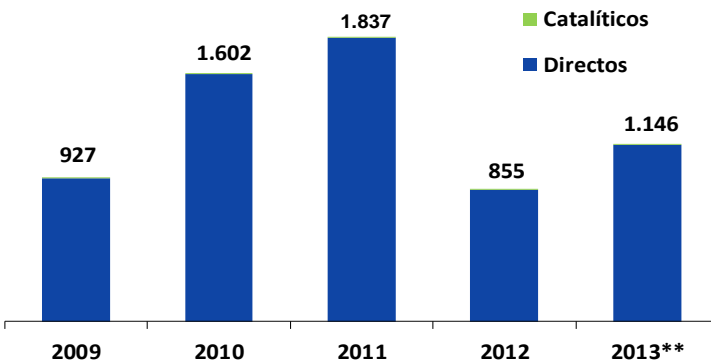
[Volver al Índice](#)

Resumen variables operativas

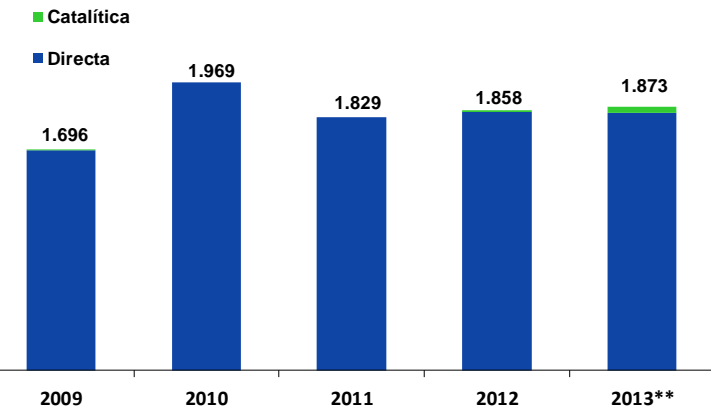
Aprobaciones totales* anuales
(en millones de US\$)



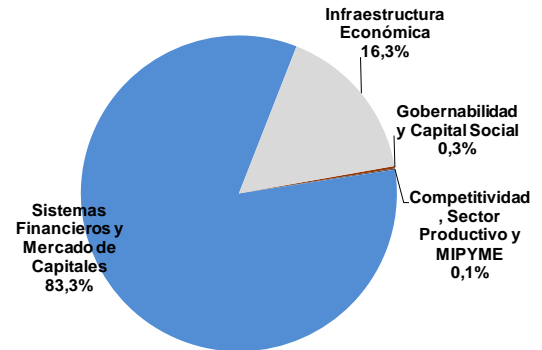
Desembolsos anuales
(en millones de US\$)



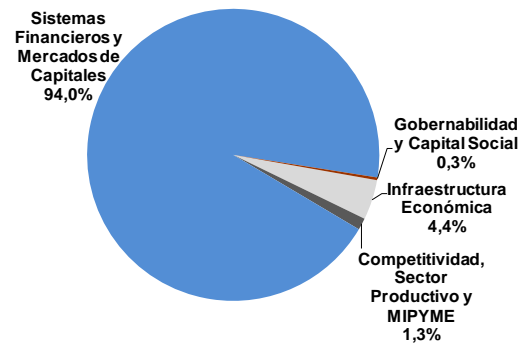
Cartera anual
(en millones de US\$)



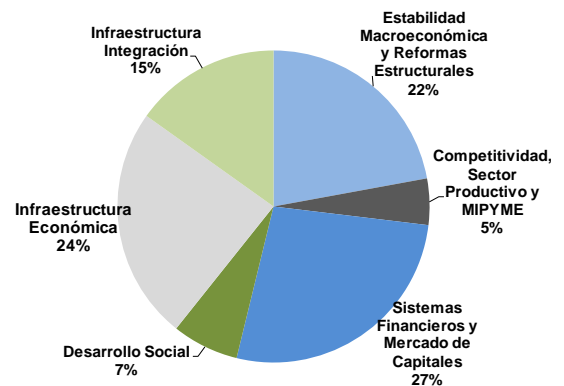
Aprobaciones por área estratégica año 2013**



Desembolsos por área estratégica año 2013**



Cartera por área estratégica año 2013**



*Incluye préstamos de terceros gestionados y administrados por CAF, créditos asociados a garantías parciales de crédito y fondos de cooperación.

** Cifras preliminares al cierre de diciembre

[Volver al Índice](#)

Aprobaciones directas y acción catalítica

(en millones de USD)

	2009	2010	2011	2012	2013*	2009-2013	
						Total	Promedio
Aprobaciones directas	2.050	991	1.456	839	1.561	6.896	1.379
Aprobaciones para ejecución de programas/proyectos	908	119	427	0	290	1.743	349
Aprobaciones para financiamiento de comercio/capital de trabajo	1.099	869	919	831	1.247	4.965	993
Aprobaciones de participación accionaria	40	0	5	6	23	74	15
Préstamos asociados a la garantía parcial de crédito	0	0	100	0	0	100	20
Aprobaciones con fondos de cooperación	3	3	5	2	2	14	3
Aprobaciones acción catalítica	1	1	1	2	2	7	1
Aprobaciones con recursos de FONDESU	1	1	1	2	2	7	1
Total aprobaciones	2.050	992	1.456	841	1.563	6.903	1.381
Variación anual	38%	-52%	47%	-42%	86%		
Participación	22%	9%	14%	9%	13%	13%	13%

*Cifras preliminares.

Aprobaciones por producto

(en millones de USD)

	2009	2010	2011	2012	2013*	2009-2013	
						Total	Promedio
Préstamos (MP/LP)	908	119	427	0	290	1.743	349
Soberano	670	102	227	0	0	999	200
Programas y proyectos de inversión	270	102	152	0	0	524	105
Programáticos y SWAPS	400	0	75	0	0	475	95
No soberano	238	17	200	0	290	744	149
Líneas de crédito (empresas y bancos)	699	869	919	831	1.247	4.565	913
Líneas de crédito contingente	400	0	0	0	0	400	80
Garantías parciales de crédito	0	0	100	0	0	100	20
Participaciones accionarias	40	0	5	6	23	74	15
Fondos de cooperación	3	4	5	4	4	21	4
TOTAL	2.050	992	1.456	841	1.563	6.903	1.381

*Cifras preliminares.

[Volver al Índice](#)

Aprobaciones 2013*

COLOMBIA	Monto Total (USD millones)	Plazo (Años)
Préstamo Corporativo Cliente: Empresas Públicas de Medellín S.A. E.S.P. Objetivo: Empresas Públicas de Medellín - EPM es un actor clave en la cadena energética de Colombia. De ser una entidad descentralizada de orden municipal se ha convertido en una empresa regional de servicios públicos que ha mostrado una progresiva expansión en Latinoamérica (Panamá, Guatemala, El Salvador, Chile) cuya principal actividad es la prestación de servicios domiciliarios de energía, telefonía fija pública básica y telefonía local móvil en sectores rurales, distribución de gas combustible, acueductos, alcantarillados y aseo domiciliario. El objetivo del préstamo es financiar parcialmente el plan de inversiones de la compañía (energía, agua y telecomunicaciones) con el fin de consolidar su proceso de expansión y garantizar la provisión de servicios públicos en Colombia y en la región.	200,0	18
Préstamo Estructurado Cliente: Sociedad Portuaria Puerto Bahía S.A. Objetivo: El préstamo tiene como objetivo destinar recursos para la construcción, operación y mantenimiento de un terminal marítimo multipropósito, ubicado en la Bahía Colombia, en el Golfo de Urabá. El desarrollo del puerto contribuirá de una manera significativa al impulso del comercio exterior colombiano al hacerlo más competitivo y eficiente en cuanto a los costos logísticos. Su ubicación estratégica para atender los mercados europeos y del Caribe se verá beneficiada por la futura ampliación del Canal de Panamá. Adicionalmente, beneficiará a diferentes centros de consumo del país debido al ahorro que se obtendrá en los fletes de transporte al acortar significativamente las distancias desde ciudades como Bogotá y Medellín, así como desde zonas como el Eje Cafetero.	50	12
Préstamo Corporativo Cliente: Vehículo de propósito especial consituido por el Fondo de Infraestructura Colombia Ashmore I FCP y Vitol Inc. Objetivo: Apoyar el fortalecimiento de la industria petrolera colombiana.	39,5	10
Inversión Patrimonial Cliente: Avantel Acquisition LTD. Objetivo: Avantel es el único proveedor de telefonía móvil especializada a nivel nacional. Atiende a clientes del sector público y corporativo en los sectores petrolero, minero y de seguridad. Tiene presencia en más de 20 ciudades del país y dispone de más de 8.000 clientes activos. El objetivo de la inversión es financiar el crecimiento de la compañía y acompañar la implementación de nuevas tecnologías 4G (banda ancha móvil de alta velocidad).	15,0	Varios
Inversión Patrimonial Cliente: Amerigo Ventures Colombia, F.C.P. Objetivo: Invertir en participaciones patrimoniales en el sector de Tecnologías de la Información y Comunicación (TIC) en Colombia, sector de alto impacto en el desarrollo de la cadena productiva del país.	8,0	8
Línea de Crédito Revolvente no Comprometida Cliente: Ecopetrol S.A. Objetivo: Financiar proyectos de inversión y capital de trabajo e inversiones en bienes de capital de acuerdo al plan de negocios de la compañía.	200,0	varios
Línea de Crédito Revolvente no Comprometida Cliente: Constructora Concreto S.A. Objetivo: Financiar proyectos de inversión y capital de trabajo en el sector privado que permitan explotar el potencial de crecimiento del sector de la construcción.	50,0	varios

* Cifras preliminares al cierre de diciembre

[Volver al Índice](#)

Aprobaciones 2013*

COLOMBIA	Monto Total (USD millones)	Plazo (Años)
Línea de Crédito Revolvente no Comprometida Cliente: Corporación Interacturar Objetivo: Financiar proyectos de inversión y capital de trabajo para el desarrollo de la pequeña y micro empresa, así como servicios de desarrollo empresarial que fomenten el emprendimiento y la creación de empleos dentro del sector urbano y rural.	2,0	Varios
Línea de Crédito Revolvente no Comprometida Cliente: Bancolombia S.A. Objetivo: Financiar operaciones de comercio exterior, capital de trabajo e inversiones de bienes de capital.	300,0	Varios
Línea de Crédito Revolvente no Comprometida Cliente: Banco de Comercio Exterior de Colombia - BANCOLDEX Objetivo: Financiar operaciones de comercio exterior, capital de trabajo e inversiones de bienes de capital.	200,0	Varios
Línea de Crédito Revolvente no Comprometida Cliente: Banco BBVA Colombia Objetivo: Financiar operaciones de comercio exterior, capital de trabajo e inversiones de bienes de capital.	100,0	Varios
Línea de Crédito Revolvente no Comprometida Cliente: Banco de Bogotá S.A. Objetivo: Apoyo al fortalecimiento de la banca latinoamericana así como al proceso de integración bancaria regional a través del fortalecimiento de actores regionales.	100,0	Varios
Línea de Crédito Revolvente no Comprometida Cliente: Banco Corpbanca Colombia Objetivo: Financiar operaciones de comercio exterior, capital de trabajo e inversiones de bienes de capital.	50,0	Varios
Línea de Crédito Revolvente no Comprometida Cliente: Banco de Occidente Objetivo: Financiar operaciones de comercio exterior, capital de trabajo e inversiones de bienes de capital.	50,0	Varios
Línea de Crédito Revolvente no Comprometida Cliente: Financiera de Desarrollo Territorial S.A. - FINDETER Objetivo: Financiar operaciones de comercio exterior, capital de trabajo e inversiones de bienes de capital.	50,0	Varios
Línea de Crédito Revolvente no Comprometida Cliente: Banco Colpatria Multibanca S.A. Objetivo: Financiar operaciones de comercio exterior, capital de trabajo e inversiones de bienes de capital.	50,0	Varios
Línea de Crédito Revolvente no Comprometida Cliente: Banco Davivienda S.A. Objetivo: Apoyar financieramente a la región andina y centroamericana para financiar operaciones de comercio exterior y capital de trabajo.	50,0	Varios
Línea de Crédito Revolvente no Comprometida Cliente: Leasing Perú S.A. Objetivo: Financiar operaciones de comercio exterior, capital de trabajo e inversiones de bienes de capital.	25,0	Varios
Línea de Crédito Revolvente no Comprometida Cliente: Banco de Bogotá S. A. (Panamá) Objetivo: Financiar operaciones de comercio exterior, capital de trabajo e inversiones de bienes de capital.	20,0	Varios
Otras Operaciones con Recursos de Cooperación Varios Clientes	3,8	Varios
TOTAL	1.563,3	

* Cifras preliminares al cierre de diciembre

[Volver al Índice](#)

Desembolsos directos y acción catalítica

(en millones de US\$)

	2009	2010	2011	2012	2013*	2009-2013	
						Total	Promedio
Desembolsos directos	926	1.601	1.836	854	1.146	6.364	1.273
Desembolsos para ejecución de programas/proyectos	281	214	234	22	53	804	161
Desembolsos para financiamiento de comercio/capital de trabajo	643	1.383	1.594	822	1.068	5.510	1.102
Desembolsos de participación accionaria	0	3	6	8	23	39	8
Desembolsos con fondos de cooperación	2	2	2	2	3	11	2
Desembolsos acción catalítica	1	1	1	1	1	4	1
Desembolsos con recursos de FONDESHU	1	1	1	1	1	4	1
Total desembolsos	927	1.602	1.837	855	1.146	6.368	1.274
Variación anual	3,8%	72,9%	14,6%	-53,5%	34,1%		
Participación	20,2%	19,6%	24,1%	17,2%	15,4%	19,4%	19,4%

*Cifras preliminares.

Desembolsos por producto

(en millones de USD)							2009-2013	
	2009	2010	2011	2012	2013*	Total	Promedio	
Préstamos (MP/LP)	281	214	234	22	53	804	161	
Soberano	108	200	227	22	8	564	113	
Programas y proyectos de inversión	108	40	227	22	8	404	81	
Programáticos y SWAPS	0	160	0	0	0	160	32	
No soberano	173	15	7	0	45	239	48	
Líneas de crédito (empresas y bancos)	643	1.383	1.594	822	1.068	5.510	1.102	
Participaciones accionarias	0	3	6	8	23	39	8	
Fondos de cooperación	3	3	3	3	3	15	3	
TOTAL	927	1.602	1.837	855	1.146	6.368	1.274	

*Cifras preliminares

[Volver al Índice](#)

Desembolsos 2013*

(en miles de USD)

Operación	Monto
Carretera Buga-Buenaventura	2.089
SITM - Sistema de Transporte Masivo de Bogotá FASE III	5.966
AVANTEL Comunicaciones	15.000
Operadora Aeroportuaria Internacional S.A. - OPAIN S.A.	36.256
Fondo de inversión de infraestructura	6.482
Biocastilla	8.250
Platamóvil	1.054
BBVA Colombia S.A.	160.000
Banco Occidente S.A.	111.255
Banco Davivienda	60.000
Bancolombia - Panamá	340.000
Banco Santander Colombia S.A. - Corpbanca	114.360
Banco de Bogotá	135.000
Bancoldex	130.000
Leasing Perú S.A.	17.300
Varios	3.375
Total	1.146.388

* Cifras preliminares al cierre de diciembre

[Volver al Índice](#)

Cartera directa y acción catalítica

(en millones de USD)

	2009	2010	2011	2012	2013*	2009-2013
	Variación					
Cartera directa	1.695	1.969	1.829	1.849	1.848	152,8
Cartera de ejecución de programas/proyectos	1.305	1.407	1.508	1.372	1.245	-59,8
Cartera de financiamiento de comercio/capital de trabajo	390	559	313	460	564	173,3
Cartera de participación accionaria	0	3	9	17	39	39,3
Cartera acción catalítica	0	0	0	9	25	24,3
Cartera FDH/FIDE	0	0	0	0	2	1,6
Cartera vendida	0	0	0	9	23	22,7
Total cartera **	1.696	1.969	1.829	1.858	1.873	177,1
Participación en la Cartera directa	14,4%	14,2%	12,1%	11,2%	10,1%	
Participación en la Cartera total CAF	13,3%	13,1%	11,0%	10,2%	9,5%	

*Cifras preliminares.

** Incluye préstamos de terceros gestionados y administrados por CAF y créditos asociados a garantías parciales de crédito

[Volver al Índice](#)

Cartera distribuida por sector económico

Diciembre 2013*	Monto	%
Infraestructura	710.652	39,3%
Suministro de electricidad, gas, vapor y agua caliente	143.768	7,9%
Suministro de electricidad	143.768	7,9%
Transporte, almacenamiento y telecomunicaciones	566.884	31,3%
Transporte por vía terrestre, acuática y aérea	566.884	31,3%
Desarrollo social	124.931	6,9%
Captación, depuración y distribución de agua	64.481	3,6%
Enseñanza	50.250	2,8%
Servicios comunitarios, sociales y salud	10.199	0,6%
Otros sectores económicos	973.365	53,8%
Intermediación financiera	573.365	31,7%
Instituciones de desarrollo	86.792	4,8%
Banca comercial	486.574	26,9%
Estabilidad macroeconómica y reformas estructurales	400.000	22,1%
Total cartera de préstamos	1.808.948	100,0%
Cartera de participaciones accionarias	39.251	
Cartera Catalítica	24.693	
CARTERA TOTAL**	1.872.892	

* Cifras preliminares.

** Incluye préstamos de terceros gestionados y administrados por CAF y créditos asociados a garantías parciales de crédito

[Volver al Índice](#)

Operaciones soberanas en período de desembolso

(en USD)

31/12/2013

Código	Nombre/Operación	Fecha de Contrato	Monto Aprobado	Cartera	Monto Desembolsado	Monto por Desembolsar	Fecha de Vencimiento
CFA008204	Sist.Est.Transporte Público Montería	28/06/2013	70.000.000	-	-	70.000.000	28/06/2028
	Operaciones vigentes desembolsadas			949.488.482			
	SUBTOTAL		70.000.000	949.488.482	0	70.000.000	
Código	Nombre/Operación	Fecha de Aprob.	Monto Aprobado			Monto por Desembolsar	Area
CFS0000001631	Gestión Integral Rec. Hidricos	20/12/2011	55.000.000			55.000.000	VDS
	SUBTOTAL		55.000.000			55.000.000	
	TOTAL		125.000.000			125.000.000	

[Volver al Índice](#)

Cooperaciones técnicas en período de desembolso

(en USD)

31/12/2013

Nombre/Descripción	Fondo	Monto Aprobado	Monto por Desembolsar
PROGRAMA DE ASISTENCIA TECNICA A LOS ENTES TERRITORIALES	FAT	180.000	16.930
DESARROLLO COMPETITIVO EN CADENAS DE VALOR DE LOS CLUSTERS ESTRATEGICOS DEL DEPARTAMENTO DEL ATLANTICO.	FAT	150.000	133.160
CODIGO PAIS DE GOBIERNO CORPORATIVO	FAT	35.000	25.280
DISEÑO DE UN PROGRAMA DE CREDITO PARA EL FORTALECIMIENTO TECNICO E INSTITUCIONAL DEL CATASTRO EN CIUDADES INTERMEDIAS DE COLOMBIA	FAT	125.000	53.750
APOYO INSTITUCIONAL AL MRE PARA EL FORTALECIMIENTO DE LA POLITICA EZTERIOR COLOMBIANA CENTRO DE PENSAMIENTO ESTRATEGICO FASE III	FAT	78.000	8.808
PROGRAMA DE EMPRESAS DE EXCELENCIA EXPORTADORA - FASE III	FAT	260.000	124.227
PROGRAMA DE GOBERNABILIDAD Y GERENCIA POLITICA	FAT	118.833	83.252
FORTALECIMIENTO DE LA GESTION DE ALIANZAS PUBLICO PRIVADAS DE LAS ENTIDADES ADSCRITAS AL SECTOR DE LA INCLUSION SOCIAL Y LA	FAT	64.100	44.870
REPORTE "ESTADO DE LAS CIUDADES COLOMBIANAS"	FAT	150.000	105.000
ESTRUCTURACION DE UNA OPERACION DE CREDITO PARA UN FONDO DE PREPARACION DE PROYECTOS	FAT	58.000	23.200
DESARROLLO INTEGRAL DE PLAN DE NEGOCIOS Y LA VALORIZACION DE LA FDN	FAT	97.500	68.250
PLAN ESTRATEGICO PARA EL DESARROLLO COMPETITIVO DE BUENAVENTURA	FAT	124.190	102.565
DISEÑO E IMPLEMENTACION DE UN SISTEMA DE ADMNISTRACION DE RIESGO OPERATIVO - SARO	FAT	23.848	16.694
PROGRAMA DE GOBERNABILIDAD Y GERENCIA POLITICA	FAT	30.600	30.600
PROGRAMA DE GOBERNABILIDAD Y GERENCIA POLITICA	FAT	16.000	16.000
FORTALECIMIENTO DE LA GESTION DE ALIANZAS PÚBLICO PRIVADAS DE LAS ENTIDADES ADSCRITAS AL SECTOR DE LA INCLUSIÓN SOCIAL Y LA RECONCILIACIÓN - FASE II	FAT	177.480	177.480
FORTALECIMIENTO DE COLCAPITAL	FAT	40.000	40.000
DESARROLLO DEL SEGURO AGROPECUARIO EN COLOMBIA	FAT	80.000	80.000
SEGUIMIENTO A LOS PROGRAMAS DE EDUCACIÓN FINANCIERA (EF) DE LAS ENTIDADES VIGILADAS POR LA SFC	FAT	32.000	32.000
UNA ESTRATEGIA PARA LA COMPETITIVIDAD DE LA CAFICULTURA COLOMBIANA	FAT	30.000	30.000
PROGRAMA ACCION SOCIAL POR EL DEPORTE	FDH	118.780	20.999
ESCUELA TALLER BUENAVENTURA	FDH	160.500	66.856
IMPLEMENTACION DE ESTRATEGIAS PRODUCTIVAS INNOVADORAS PARA COMUNIDADES DE RECICLADORES -CASO PILOTO BOGOTA-CUNDINAMARCA	FDH	249.500	106.560
SOMOS COLOMBIA: PROYECTO GOLAZO EN BUENAVENTURA	FDH	107.800	106.452

[Volver al Índice](#)

Cooperaciones técnicas en período de desembolso

(en USD)

31/12/2013

Nombre/Descripción	Fondo	Monto Aprobado	Monto por Desembolsar
ESTUDIOS PARA LA IMPLEMENTACION DEL PROGRAMA DE ACCION AMBIENTAL Y SOCIAL DEL TUNEL DE LA LINEA	PROINFRA	810.000	29.353
ESTUDIOS PLAN MAESTRO DE DRENAJE PLUVIAL DE LA CUENCA OCCIDENTAL DE BARRANQUILLA	PROINFRA	309.000	307.620
APOYO A LA REORGANIZACION INSTITUCIONAL DEL SECTOR TRANSPORTE	PROINFRA	540.000	23.338
PROGRAMA DE FORTALECIMIENTO DE LA CAPACIDAD PENITENCIARIA Y CARCELARIA	PROINFRA	320.000	29.126
PLAN MAESTRO DE MOVILIDAD DE BARRANQUILLA Y SU AREA METROPOLITANA	PROINFRA	275.000	227.000
EVALUACIÓN DE VULNERABILIDAD Y ADAPTACIÓN EN PLANES DE DESARROLLO Y ORDENAMIENTO TERRITORIAL MUNICIPIOS CUENCA MEDIA Y BAJA DEL MAGDALENA Y CAUCA.	PROINFRA	139.000	54.700
NUEVOS PROGRAMA DE AMPLIACION DE LA CAPACIDAD PENITENCIARIA Y CARCELARIA DE COLOMBIA	PROINFRA	500.000	177.143
ESTUDIO DE PLANIFICACION VIAL Y ESTIMACION DE LA DEMANDA DE AUTOPISTAS DE PEAJE PARA MEDELLIN Y SU AREA METROPOLITANA	PROINFRA	183.000	36.000
NUEVO ESTABLECIMIENTO DE RECLUSIÓN DE ORDEN NACIONAL EN POPAYAN (NUEVO ERON POPAYAN)	PROINFRA	160.000	93.760
FORMULACION DEL PLAN DE ASEGURAMIENTO DE LA PRESTACION DE SERVICIO DE AGUA POTABLE Y SANEAMIENTO BASICO PARA EL DEPARTAMENTO DE MAGDALENA	PROINFRA	71.409	71.409
FORMULACION DE LA POLITICA PARA EL FORTALECIMIENTO INTEGRAL DE PEQUEÑOS PRESTADORES DE SERVICIOS DE AGUA Y SANEAMIENTO BASICO DE COLOMBIA	PROINFRA	81.500	81.500
ANALISIS DE LOS NUEVOS PROYECTOS DEL PROGRAMA DE CUARTA GENERACIÓN DE CONCESIONES VIALES 4G	PROINFRA	12.000	12.000
ESTRUCTURACION TECNICA Y FINANCIERA DE UN PLAN DE INVERSIONES PARA EL MEJORAMIENTO DE LA INFRAESTRUCTURA Y LOS SERVICIOS DE AGUA POTABLE Y SANEAMIENTO BASICO EN EL DEPARTAMENTO DE CUNDINAMARCA	PROINFRA	212.053	212.053
CORPORACION DE FERIAS Y EXPOSICIONES CORFERIAS	PROINFRA	5.000	343
SISTEMA DE VIGILANCIA EPIDEMIOLOGICA MEJORADA EN EL AREA DE FRONTERA COLOMBO-ECUATORIANA.	COPIF	54.662	49.452
TOTAL COLOMBIA		6.179.755	2.917.732

[Volver al Índice](#)

Otras contribuciones al desarrollo

En coordinación con el Gobierno Nacional, CAF en Colombia ha enfocado su apoyo a las iniciativas de desarrollo social y económico de los municipios y departamentos, con el objetivo de aportar conocimiento en temas estratégicos para el desarrollo regional, que se encuentran dentro de las principales líneas de acción CAF, mediante la asignación de recursos de cooperación técnica e identificación de proyectos de inversión que puedan ser financiados sin garantía soberana. De esta manera, CAF en Colombia contribuirá activamente a un crecimiento elevado, sostenible y de calidad de las regiones.

Infraestructura

- Asesoramiento y acompañamiento a la Financiera de Desarrollo Nacional en la construcción de una estructura interna transaccional y en el desarrollo de nuevas políticas y procedimientos de inversión y de evaluación de proyectos y de medición de riesgos.
- Estructuración y promoción de un vehículo de inversión que pueda canalizar recursos institucionales para financiar proyectos de infraestructura, a través de la mitigación y el manejo de riesgos, y que represente a su vez una fuente de financiamiento de largo plazo.
- Contratación de estudios y asesorías para lanzar y culminar exitosamente la licitación del contrato de APP para la cárcel del Nuevo Erón en Popayán.

PyME y Microfinanzas

- Apoyo al fondo para el financiamiento del sector agropecuario-FINAGRO en la realización de un estudio sobre las características de las pólizas de seguro agropecuario en Colombia, con el fin de profundizar el conocimiento de dicho mercado, identificar las necesidades de información y motivar su oferta a los micro, pequeños y medianos productores agropecuarios del país.
- Programa de Educación Financiera para el diseño de una estructura metodológica y sistémica para las entidades vigiladas en el marco del Sistema de Atención al Consumidor Financiero de la Superintendencia Financiera de Colombia.
- Programa de fortalecimiento y posicionamiento de la Asociación Colombiana de Instituciones Microfinancieras (ASOMICROFINANZAS) con la creación de un Sistema de Gestión para la investigación sectorial, un sistema de Gestión de Desempeño Social, y el auspicio del IV Congreso realizado en Cartagena.
- Apoyo a la recién creada Asociación Colombiana de Fondos de Capital Privado–COLCAPITAL, para desarrollar estándares en valoración e información, creación de herramientas de información sobre el sector, y divulgación sobre la industria a nivel nacional e internacional.

[Volver al Índice](#)

Otras contribuciones al desarrollo

Desarrollo social y Ambiental

- Apoyo al Viceministerio de Agua y Saneamiento Básico para la formulación de un documento de política sectorial CONPES que contenga los lineamientos para fortalecer y modernizar la gestión empresarial de los pequeños prestadores de agua y saneamiento básico a nivel urbano y rural.
- Estructuración de la financiación del complemento del diseño de las fases I y II y la implementación de la fase III del plan de aseguramiento de la prestación de servicio de la empresa Aguas del Magdalena.
- Apoyo a la empresa de servicios públicos de Cundinamarca para la estructuración del plan de inversiones en infraestructura de agua potable y saneamiento básico dirigido a ampliar y mejorar las condiciones de cobertura, calidad y continuidad de los servicios a nivel urbano y rural.

Integración

- Formulación y puesta en marcha un plan estratégico de desarrollo competitivo para Buenaventura que haga posible la transformación productiva de la ciudad a partir de una visión compartida de los sectores público, privado y comunitario. El trabajo fue realizado de manera conjunta con la Alta Consejería Presidencial para la Gestión Pública y Privada.
- Programa de Empresas de Excelencia Exportadora a través del cual se busca en el largo plazo tener un alto impacto en el crecimiento sostenido de las exportaciones no tradicionales de Colombia, mediante la revigorización de las empresas exportadoras para convertirlas en organizaciones de excelencia. El programa es adelantado en alianza con el Ministerio de Industria, Comercio y Turismo de Colombia, incluyendo a Bancoldex y Proexport, la Agencia Presidencial de Cooperación Internacional, la Cámara de Comercio de Barranquilla, la Cámara de Comercio de Aburrá Sur, el Banco Davivienda y el Colegio de Estudios Superiores de Administración - CESA.

Gobernabilidad

- Proyecto para el fortalecimiento de la gestión de alianzas público privadas de las entidades adscritas al sector de la inclusión social y la reconciliación, de la mano del Departamento para la Prosperidad Social.
- Desarrollo del primer reporte del estado de las ciudades colombianas para presentar la situación actual de las mismas y analizar las tendencias generales de urbanización y de desarrollo regional en los últimos años.

[Volver al Índice](#)

Operaciones aprobadas 2009-2013

(en miles de USD)

Año	Cliente	Nombre	Monto
2013	Empresas Públicas de Medellín S.A. E.S.P.	Préstamo corporativo	200.000
	Sociedad Portuaria Puerto Bahía S.A.	Préstamo estructurado	50.000
	Vehículo de propósito especial consituído por el Fondo de Infraestructura Colombia Ashmore I FCP y Vitol Inc.	Préstamo corporativo	39.500
	Avantel Acquisition LTD.	Inversión patrimonial	15.000
	Amerigo Ventures Colombia, F.C.P.	Inversión patrimonial	8.000
	Ecopetrol S.A.	Línea de crédito rotativa no comprometida	200.000
	Constructora Conconcreto S.A.	Línea de crédito rotativa no comprometida	50.000
	Corporación Interacturar	Línea de crédito rotativa no comprometida	2.000
	Banco Corpbanca Colombia, Bancolombia, Bancolombia Panamá S.A., Banco de Occidente S.A., Banco de Comercio Exterior de Colombia S.A., Banco de Bogotá S.A., Banco Davivienda S.A., Banco BBVA Colombia, Citibank Colombia S.A.	Líneas de crédito, préstamos subordinados, inversiones de capital, participaciones accionarias y garantías.	995.000
	Varios clientes	Fondos de cooperación	3.836
		TOTAL	1.563.336
2012	Banco Corpbanca Colombia, Bancolombia, Bancolombia Panamá S.A., Banco de Occidente S.A., Banco de Comercio Exterior de Colombia S.A., Banco de Bogotá S.A., Banco Davivienda S.A., Banco BBVA Colombia, Citibank Colombia S.A.	Líneas de crédito, préstamos subordinados, inversiones de capital, participaciones accionarias y garantías.	750.000
	Financiera de Desarrollo Territorial S.A. - FINDETER	Línea de crédito rotativa no comprometida	50.000
	Bancamia	Línea de crédito rotativa no comprometida	15.000
	FMM Bucaramanga, FMM Popayan	Línea de crédito rotativa no comprometida	6.000
	Opportunity International	Línea de crédito rotativa no comprometida	500
	Leasing Perú	Línea de crédito rotativa no comprometida	15.000
	Varios clientes	Fondos de cooperación	2.262
	Varios clientes	Con recursos FONDESHU	1.855
		TOTAL	840.617

[Volver al Índice](#)

Operaciones aprobadas 2009-2013

(en miles de USD)

Año	Cliente	Nombre	Monto	
2011	República de Colombia	Programa de Transporte Urbano en Barranquilla y Montería	152.000	
	República de Colombia	Gestión de recursos Hídricos	75.000	
	Fondo Nacional de Garantías S.A.	Facilidad revolvente no comprometida	100.000	
	ISAGEN S.A. E.S.P.	Préstamo corporativo a largo plazo	140.000	
	EMGESA S.A. E.S.P.	Línea de crédito rotativa no comprometida	50.000	
	CODENSA S.A. E.S.P.	Línea de crédito rotativa no comprometida	50.000	
	Sociedad Concesionaria Operadora Aeroportuaria Internacional "OPAIN"	Sociedad Concesionaria Operadora Aeroportuaria Internacional "OPAIN"	50.000	
	Mi Plata S.A.	Inversión patrimonial	5.000	
	Sociedad Operadora de Aeropuertos Centro Norte S.A. "Airplan"	Préstamo corporativo a largo plazo	10.000	
	Bancoldex, Citibank, Bancolombia, Bancolombia Panamá, Banco de Bogotá, Banco de Bogotá	Líneas de crédito revolvente no comprometida	800.000	
	Panamá, Banco Santander, Findeter, Banco Davivienda, Banco de Occidente, Citibank Colombia, BBVA Colombia			
	FMM Bucaramanga, FMM Popayan	Líneas de crédito, préstamos subordinados, inversiones de capital, participaciones accionarias y garantías.	4.000	
	Leasing Perú	Línea de crédito revolvente no comprometida	15.000	
	Varios clientes	Fondos de cooperación	5.405	
		TOTAL	1.456.405	
	2010	República de Colombia	Programa de Transporte Masivo de Bogotá - TRANSMILENIO	102.000
		Cementos Argos S.A.	Préstamo corporativo	50.000
SMITCO - Sta Marta International Terminal Company		Préstamo a largo plazo	16.750	
Bancoldex, Citibank, Bancolombia, Bancolombia Panamá, Banco de Bogotá, Banco de Bogotá		Línea de crédito rotativa no comprometida	800.000	
Panamá, Banco Santander, Findeter, Banco Davivienda, Banco de Occidente, BBVA Colombia				
Banco Popular S.A.		Préstamos para capital de trabajo y comercio	15.000	
FMM Bucaramanga		Préstamos para capital de trabajo y comercio	2.000	
FMM Popayan		Préstamos para capital de trabajo y comercio	2.000	
Varios clientes		Fondos de cooperación	4.356	
		TOTAL	992.106	
2009	República de Colombia	IIRSA: Túnel de la Línea - Principal	270.000	
	República de Colombia	Línea de Crédito Contingente no Comprometida	400.000	
	República de Colombia	PBL - Programa de Apoyo al Proceso de Descentralización.	400.000	
	ISAGEN S.A. E.S.P.	Préstamo corporativo	140.000	
	Termorubiales	Préstamo corporativo	33.000	
	Termoflores	Préstamo corporativo	65.000	
	Fondo de Infraestructura Ashmore Colombia I - FCP	Participación Accionaria	40.000	
	Bancoldex, Bancolombia, Bancolombia Panamá, Banco de Bogotá, Banco Santander, Findeter, Banco Davivienda, Banco de Occidente, BBVA Colombia	Línea de crédito rotativa no comprometida	690.000	
	FMM Bucaramanga			
	FMM Popayan	Préstamos para Microempresa	2.000	
	FMM Calí	Préstamos para Microempresa	2.000	
	Varios clientes	Préstamos para Microempresa	5.000	
		Fondos de cooperación	3.436	
		TOTAL	2.050.436	
	TOTAL 2009 - 2013	6.902.900		

[Volver al Índice](#)

Anexo 1. Estadísticas operativas CAF

OPERACIONES DIRECTAS *

(en millones de USD)

Aprobaciones

	2009	2010	2011	2012	2013**	2009-2013	
						Total	Promedio
Argentina	648	1.419	981	839	832	4.720	944
Bolivia	509	424	406	485	684	2.507	501
Brasil	907	1.530	1.797	1.878	2.230	8.341	1.668
Colombia	2.050	991	1.456	839	1.561	6.896	1.379
Ecuador	872	900	771	765	783	4.091	818
Panamá	231	311	483	328	325	1.677	335
Paraguay	107	35	120	189	431	881	176
Perú	2.286	1.692	2.183	1.749	2.644	10.554	2.111
Uruguay	590	120	648	728	585	2.672	534
Venezuela	626	1.637	531	326	417	3.536	707
Chile	0	300	0	0	8	309	62
Costa Rica	10	10	10	10	10	50	10
España	0	0	50	0	350	401	80
México	65	35	29	82	377	588	118
República Dominicana	129	0	10	10	43	193	39
Multinacional	132	480	219	1.016	474	2.321	464
TOTAL CAF	9.163	9.884	9.694	9.244	11.754,4	49.739	9.948

Cartera

						Variación
Argentina	1.157	1.395	1.913	2.117	2.459	1.303
Bolivia	1.166	1.309	1.426	1.605	1.761	595
Brasil	1.034	1.116	992	1.258	1.681	647
Colombia	1.695	1.974	1.829	1.849	1.848	153
Ecuador	2.052	2.437	2.509	2.649	2.736	684
Panamá	76	90	246	479	783	707
Paraguay	28	66	100	135	190	162
Perú	1.869	2.186	2.578	2.670	2.493	624
Uruguay	582	657	352	332	379	-203
Venezuela	1.765	2.228	2.652	2.816	2.962	1.197
Costa Rica	126	121	118	110	105	-21
España	0	0	0	50	200	200
Jamaica	0	0	6	7	6	6
México	4	25	24	29	212	208
República Dominicana	75	120	158	176	178	103
Multinacional	145	156	188	221	240	96
TOTAL CAF	11.772	13.878	15.093	16.501	18.232	6.459

* Incluye participaciones accionarias y en fondos multinacionales

** Cifras preliminares

[Volver al Índice](#)

Anexo 1. Estadísticas operativas CAF

OPERACIONES CATALITICAS *

(en millones de USD)

Aprobaciones

	2009	2010	2011	2012	2013**	2009-2013	
						Total	Promedio
Argentina	0,6	187,6	364,3	0,1	267,6	820,2	164,0
Bolivia	2,2	1,2	1,2	0,6	0,1	5,3	1,1
Brasil	0,0	450,2	0,8	25,6	4,4	481,0	96,2
Colombia	0,8	1,4	0,7	1,9	1,9	6,7	1,3
Ecuador	0,3	0,9	0,9	0,6	60,0	62,8	12,6
Panamá	0,9	1,5	0,5	0,6	0,3	3,8	0,8
Paraguay	0,0	0,2	0,0	0,0	0,0	0,2	0,0
Perú	1,3	0,9	1,0	0,6	0,4	4,2	0,8
Uruguay	0,2	0,0	0,0	0,2	0,2	0,6	0,1
Venezuela	0,8	1,2	0,7	0,7	0,5	3,9	0,8
Chile	0,0	0,4	0,0	0,0	5,5	5,9	1,2
Costa Rica	0,1	0,1	0,0	0,0	0,0	0,2	0,0
España	0,0	0,0	0,0	0,0	0,0	0,0	0,0
México	0,0	0,0	0,1	0,1	3,2	3,4	0,7
República Dominicana	0,0	0,2	0,0	0,1	0,0	0,3	0,1
Multinacional	0,9	2,5	1,4	0,4	2,6	7,7	1,5
TOTAL CAF	8,2	648,3	371,6	31,4	346,6	1.406,1	281,2

Cartera	Variación					
Argentina	0,3	112,7	524,7	565,3	462,5	462
Bolivia	122,2	101,4	81,1	68,6	57,8	-64,4
Brasil	888,0	882,7	871,2	795,3	685,1	-202,9
Colombia	0,4	0,0	0,0	9,2	24,7	24,3
Ecuador	0,1	0,0	0,0	18,3	21,7	21,6
Panamá	0,5	0,7	1,0	0,8	0,5	0,0
Paraguay	0,0	0,5	0,5	0,5	0,5	0,5
Perú	0,9	0,8	0,0	209,8	223,0	222,1
Uruguay	0,2	0,2	0,2	12,2	12,5	12,3
Venezuela	0,0	0,0	0,0	0,0	0,0	0,0
Costa Rica	0,1	0,0	0,0	0,1	0,1	0,0
España	0,0	0,0	0,0	0,0	0,0	0,0
Jamaica	0,0	0,0	0,0	0,0	0,0	0,0
México	0,5	0,5	0,0	30,5	33,6	33,1
República Dominicana	0,0	0,0	0,0	0,0	0,0	0,0
Multinacional	0,5	0,3	0,3	0,3	2,0	1,5
TOTAL CAF	1.014	1.100	1.478,9	1.711,0	1.524,0	510,4

* Incluye inversiones patrimoniales, operaciones multinacionales y operaciones de terceros administrados por CAF

** Cifras preliminares

[Volver al Índice](#)

Anexo 1. Estadísticas operativas CAF

OPERACIONES TOTALES*

(en millones de USD)

Aprobaciones

	2009	2010	2011	2012	2013**	2009-2013	
						Total	Promedio
Argentina	649	1.607	1.346	839	1.100	5.540	1.108
Bolivia	511	426	407	485	684	2.514	503
Brasil	907	1.980	1.797	1.903	2.234	8.822	1.764
Colombia	2.050	992	1.456	841	1.563	6.903	1.381
Ecuador	873	901	772	766	843	4.154	831
Panamá	232	312	484	328	325	1.681	336
Paraguay	107	36	120	189	431	882	176
Perú	2.287	1.693	2.184	1.749	2.644	10.558	2.112
Uruguay	590	120	648	729	586	2.672	534
Venezuela	627	1.638	531	327	417	3.540	708
Chile	0	300	0	0	14	315	63
Costa Rica	10	10	10	10	10	50	10
España	0	0	50	0	350	401	80
México	65	35	29	82	380	591	118
República Dominicana	129	0	10	10	43	193	39
Multinacional	133	482	220	1.017	477	2.329	466
TOTAL PAISES	9.171	10.533	10.066	9.275	12.101	51.146	10.229

Cartera

						Variación
Argentina	1.157	1.508	2.438	2.682	2.922	1.765
Bolivia	1.288	1.410	1.507	1.673	1.818	530
Brasil	1.922	1.999	1.863	2.053	2.366	444
Colombia	1.696	1.974	1.829	1.858	1.873	177
Ecuador	2.052	2.437	2.509	2.667	2.758	706
Panamá	77	90	248	480	783	707
Paraguay	28	67	101	135	190	163
Perú	1.870	2.187	2.578	2.880	2.716	846
Uruguay	582	657	352	344	391	-191
Venezuela	1.765	2.228	2.652	2.816	2.962	1.197
Costa Rica	126	121	118	110	105	-21
España	0	0	0	50	200	200
Jamaica	0	0	6	7	6	6
México	4	25	24	59	246	242
República Dominicana	75	120	158	176	178	103
Multinacional	145	156	188	222	242	97
TOTAL PAISES	12.786	14.977	16.572	18.212	19.756	6.970

* Incluye inversiones patrimoniales, operaciones multinacionales y operaciones de terceros administrados por CAF

** Cifras preliminares

[Volver al Índice](#)

Anexo 2. Aportes de capital suscrito por pagar

Diciembre 2013 (en USD)*

País	2013		2014	
	N° Acc	Monto	N° Acc	Monto
Argentina			6.137	87.145.400
Bolivia			2.666	37.857.200
Brasil	5.785	82.147.000	6.137	87.145.400
Colombia			7.545	107.139.000
Dominicana			176	2.499.200
Ecuador			2.666	37.857.200
Panamá			931	13.220.200
Paraguay			4.167	58.984.200
Perú			9.130	129.646.000
Uruguay			2.314	32.858.800
Venezuela			7.546	107.153.200
España	-	-	4.604	65.376.800
Portugal			-	-
Trinidad & Tobago			7.590	107.778.000
Total	5.785	82.147.000	61.609	874.660.600

* Cifras preliminares

Diciembre 2013 (en USD)*

País	2015		2016		2017	
	N° Acc	Monto	N° Acc	Monto	N° Acc	Monto
Argentina	6.489	92.143.800	6.489	92.143.800	2.816	39.987.200
Bolivia	2.666	37.857.200	3.018	42.855.600	1.410	20.022.000
Brasil	6.489	92.143.800	6.489	92.143.800	2.816	39.987.200
Colombia	8.250	117.150.000	9.305	132.131.000	5.283	75.018.600
Dominicana	194	2.754.800	229	3.251.800	239	3.393.800
Ecuador	2.666	37.857.200	3.018	42.855.600	1.410	20.022.000
Panamá	2.464	34.988.800	2.465	35.003.000	3.170	45.014.000
Paraguay	704	9.996.800	704	9.996.800	705	10.011.000
Perú	9.130	129.646.000	9.130	129.646.000	-	-
Uruguay	2.314	32.858.800	2.314	32.858.800	705	10.011.000
Venezuela	8.250	117.150.000	9.304	132.116.800	5.283	75.018.600
España	-	-	-	-	-	-
Portugal	-	-	-	-	-	-
Trinidad & Tobago	-	-	-	-	-	-
Total	49.616	704.547.200	52.465	745.003.000	23.837	338.485.400

* Cifras preliminares

[Volver al Índice](#)

Anexo 3. Posicionamiento dentro de los países fundadores

Aprobaciones	(en millones de US\$)					
	2008	2009	2010	2011	2012	2008-2012
CAF						
Bolivia	560	511	426	407	485	2.389
Colombia	1.483	2.050	992	1.456	841	6.822
Ecuador	604	873	901	772	766	3.915
Perú	1.458	2.287	1.693	2.184	1.749	9.372
Venezuela	72	627	1.638	531	327	3.195
TOTAL PAÍSES FUNDADORES	4.176	6.348	5.650	5.351	4.168	25.693
BID						
Bolivia	78	197	106	263	339	983
Colombia	1.074	1.355	797	799	555	4.580
Ecuador	50	525	291	575	390	1.831
Perú	130	456	433	455	285	1.760
Venezuela	0	1.000	261	122	403	1.786
TOTAL PAÍSES FUNDADORES	1.332	3.533	1.888	2.215	1.972	10.940
BM						
Bolivia	0	0	0	0	0	0
Colombia	2.165	710	775	690	610	4.950
Ecuador	0	0	0	0	0	0
Perú	700	970	545	130	80	2.425
Venezuela	0	0	0	0	0	0
TOTAL PAÍSES FUNDADORES	2.865	1.680	1.320	820	690	7.375

[Volver al Índice](#)

Anexo 3. Posicionamiento dentro de los países fundadores

Desembolsos	(en millones de US\$)					
	2008	2009	2010	2011	2012	2008-2012
CAF						
Bolivia	444	216	253	266	338	1.517
Colombia	892	927	1.601	1.836	855	6.112
Ecuador	443	290	721	566	736	2.757
Perú	1.531	650	2.494	1.303	618	6.597
Venezuela	260	412	685	905	359	2.620
TOTAL PAÍSES FUNDADORES	3.571	2.495	5.755	4.877	2.906	19.603
BID						
Bolivia	2	115	162	177	206	661
Colombia	1.163	870	653	692	465	3.845
Ecuador	178	264	187	452	390	1.472
Perú	566	518	478	242	177	1.982
Venezuela	306	293	549	382	45	1.574
TOTAL PAÍSES FUNDADORES	2.215	2.059	2.030	1.946	1.283	9.533
BM						
Bolivia	0	0	0	0	0	0
Colombia	847	1.331	1.279	380	427	4.265
Ecuador	5	0	3	4	3	16
Perú	294	379	377	47	44	1.141
Venezuela	0	0	0	0	0	0
TOTAL PAÍSES FUNDADORES	1.146	1.711	1.659	431	474	5.421

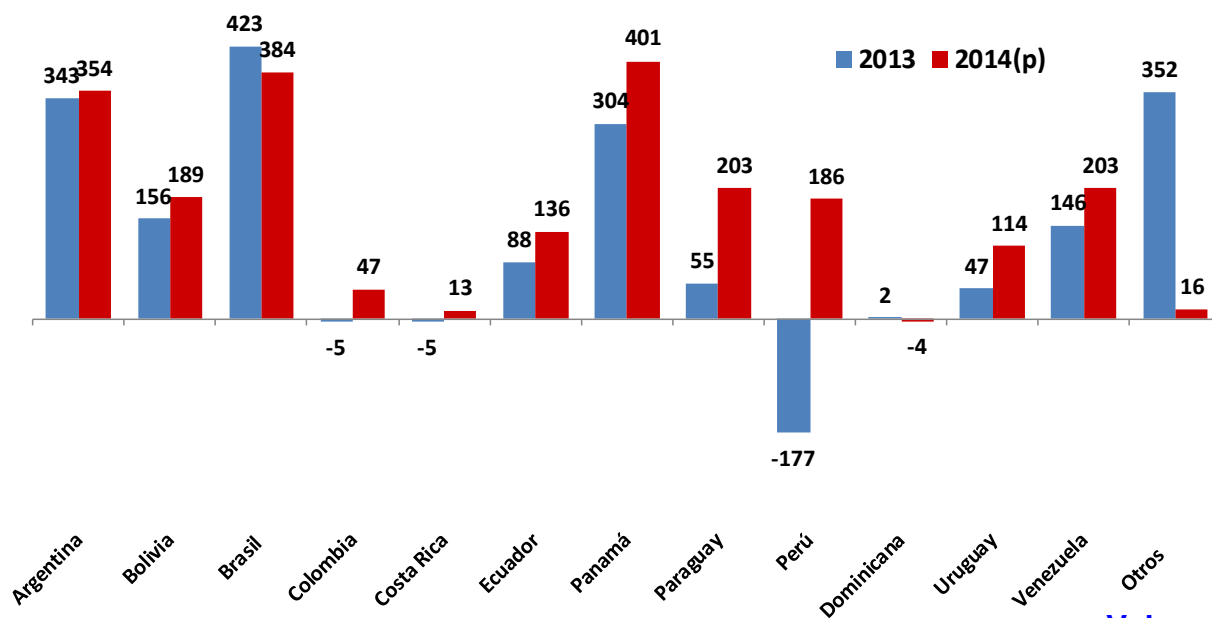
[Volver al Índice](#)

Anexo 4. Flujo de préstamos 2013 y 2014

(en millones de USD)

País	2013	2014(p)
Argentina	343	354
Bolivia	156	189
Brasil	423	384
Colombia	-5	47
Costa Rica	-5	13
Ecuador	88	136
Panamá	304	401
Paraguay	55	203
Perú	-177	186
Dominicana	2	-4
Uruguay	47	114
Venezuela	146	203
Otros	352	16
Total	1.727	2.240

(p) Proyectado



[Volver al Índice](#)