



# AÇÃO CAF

**SOMOS UM BANCO DE DESENVOLVIMENTO COMPROMETIDO COM A MELHORIA DA QUALIDADE DE VIDA DE TODOS OS LATINOAMERICANOS E CARIBENHOS. NOSSAS AÇÕES PROMOVEM O DESENVOLVIMENTO SUSTENTÁVEL E A INTEGRAÇÃO DA REGIÃO. ESTAMOS EMPENHADOS EM SER O BANCO VERDE E O BANCO DO CRESCIMENTO SUSTENTÁVEL E INCLUSIVO NA REGIÃO.**

Oferecemos operações de crédito e assessoria técnica a projetos dos setores público e privado dos países acionistas. Além disso, geramos conhecimento para fortalecer as políticas públicas na América Latina e Caribe, para melhorar a qualidade e o impacto dos projetos que impulsionamos.

## Contribuições ao desenvolvimento

O CAF realiza uma medição dos indicadores de contribuições para o desenvolvimento das operações de crédito aprovadas durante o ano, especialmente programas e projetos de investimento, empréstimos corporativos e investimentos patrimoniais. Abaixo, estão elencados os mais destacados em 2022:

**+2,2 milhões**  
de pessoas

se beneficiarão por novas ou aprimoradas **conexões de água potável e/ou saneamento**

**+1 milhão**  
de pessoas

se beneficiarão com intervenções de **adaptação às mudanças climáticas**

**+170 mil**  
pessoas

se beneficiarão por uma nova, ou aprimorada, **infraestrutura energética**

**+108 mil**  
usuários

se beneficiarão com modos de **transporte sustentáveis novos ou melhorados**

**+161 mil**  
pessoas

se beneficiarão com intervenções de **adaptação às mudanças climáticas**

**30,7%**  
do total de  
recursos

de operações aprovadas em 2022 correspondem a **financiamento verde**

**21 países acionistas** Argentina • Barbados • Bolívia • Brasil • Chile • Colômbia • Costa Rica • Equador • El Salvador • Espanha • Honduras • Jamaica • México • Panamá • Paraguai • Peru • Portugal • República Dominicana • Trindade e Tobago • Uruguai • Venezuela

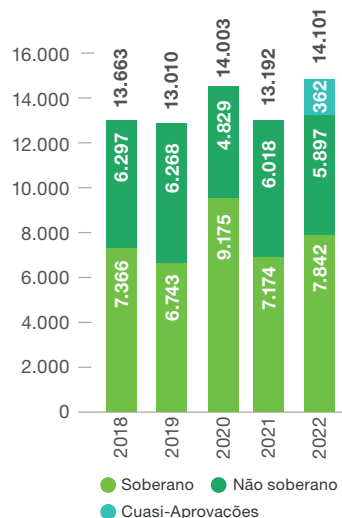


[caf.com/pt](https://caf.com/pt)  
@AgendaCAF

# Operações

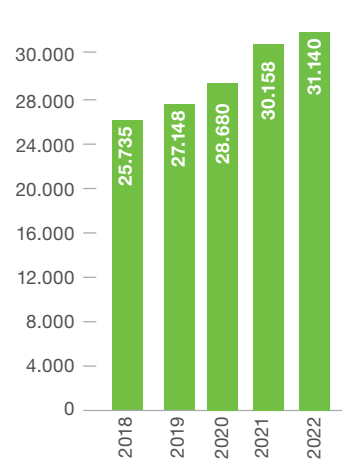
## Aprovações

(em milhões de US\$)



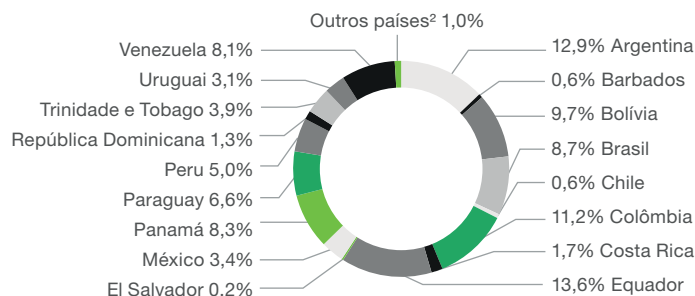
## Portfólio<sup>1</sup>

(em milhões de US\$)



<sup>1</sup> Inclui os portfólios de empréstimos, investimentos patrimoniais, avais e garantias.

## Portfólio por país 2022



<sup>2</sup> Inclui Espanha, Portugal e Multinacionais.

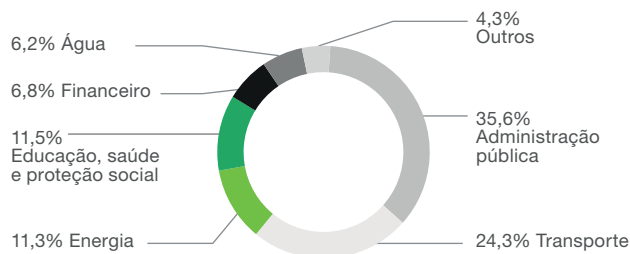
## Resumo das demonstrações financeiras

(em milhões de US\$)

	2018	2019	2020	2021	2022
<b>Ativos</b>	<b>40.014</b>	<b>42.294</b>	<b>46.846</b>	<b>47.592</b>	<b>50.377</b>
Ativos líquidos	13.035	13.876	14.721	16.118	15.385
Carteira direta <sup>3</sup>	25.571	26.984	28.550	30.029	31.004
Outros ativos líquidos	1.408	1.433	3.574	1.446	3.987
<b>Passivos</b>	<b>28.151</b>	<b>29.497</b>	<b>33.851</b>	<b>34.293</b>	<b>36.657</b>
Bônus	21.620	23.161	24.882	24.261	21.252
Curto prazo	3.852	3.581	4.936	6.816	9.282
Empréstimos médio/longo prazo	1.284	1.390	1.672	1.772	2.073
Outros passivos líquidos	1.395	1.364	2.360	1.444	4.050
<b>Patrimônio</b>	<b>11.863</b>	<b>12.797</b>	<b>12.995</b>	<b>13.300</b>	<b>13.719</b>
<b>Receitas</b>	<b>1.340</b>	<b>1.629</b>	<b>1.099</b>	<b>711</b>	<b>1.334</b>
Juros	1.310	1.612	1.081	672	1.315
Outros	30	18	18	39	19
<b>Despesas</b>	<b>1.029</b>	<b>1.169</b>	<b>785</b>	<b>573</b>	<b>1.055</b>
Juros	831	951	595	371	855
Administrativos	158	155	149	157	178
Provisões por carteira e outros	13	52	3	30	-3
Outros	27	11	38	14	26
<b>Lucro operacional</b>	<b>311</b>	<b>460</b>	<b>314</b>	<b>138</b>	<b>279</b>

<sup>3</sup> Inclui o portfólio de empréstimos e investimentos de capital.

## Carteira de empréstimos e investimentos por setor econômico 2022




# Financiamento

A estratégia de captação do CAF consiste na diversificação de fontes e prazos, na mitigação de riscos associados com taxas de juros e moedas e na obtenção de taxas competitivas, que permitam uma intermediação eficiente dos recursos financeiros.

## Fontes de financiamento

31/12/2022



Desde 1993, o CAF fez mais de 300 emissões de bônus por um valor superior a US\$ 54 bilhões nos mais importantes mercados de capitais internacionais, entre eles: Estados Unidos, Europa, Ásia, Oceania e países da América Latina.

O CAF também mantém uma presença constante nos mercados de capitais de curto prazo, por meio dos programas de papéis comerciais nos Estados Unidos (US\$ 3 bilhões) e na Europa (US\$ 3 bilhões).

## Classificações de risco<sup>\*</sup>

	Longo prazo	Curto prazo	Perspectiva
Fitch Ratings	AA-	F1+	Estável
Japan Credit Rating Agency	AA+	-	Estável
Moody's Investors Service	Aa3	P-1	Estável
Standard & Poor's	AA	A-1+	Estável

\*Dados em 25 de Maio de 2023.

O CAF encontra-se entre os emissores latino-americanos com as melhores classificações de crédito graças aos seguintes fatores:

- Forte capitalização
- Excelente qualidade de ativos
- Alto nível de liquidez
- Rentabilidade e crescimento sustentáveis
- Tratamento de credor preferencial
- Apoio contínuo de seus acionistas
- Ampla base de investidores

## Composição do capital 2022

(em milhões de US\$)

Capital autorizado	25.000
Capital subscrito	5.525
Capital pago e superávit	9.778
Patrimônio <sup>4</sup>	13.719

<sup>4</sup> Capital subscrito e pago, Superávit de capital, Reservas e Lucros acumulados.