

# Acción CAF



Somos un banco de desarrollo comprometido con mejorar la calidad de vida de todos los latinoamericanos. Nuestras acciones promueven el desarrollo sostenible y la integración de la región.

Ofrecemos asesoramiento y apoyo financiero a los sectores público y privado de nuestros países accionistas. Además, generamos conocimiento para fortalecer las políticas públicas en América Latina y mejorar la calidad y el impacto de los proyectos que impulsamos.

## Aportes al desarrollo 2019

CAF realiza una medición de los indicadores de aportes al desarrollo de las operaciones de crédito aprobadas durante el año, específicamente de los programas y proyectos de inversión, los préstamos corporativos y las inversiones patrimoniales.

Estos son algunos de los más destacados de 2019.

**7.144.665**

beneficiarios por una nueva o mejor infraestructura energética

**23.213**

pymes beneficiadas por operaciones a través de intermediarios

**171.174**

viajeros en modos de transporte sostenible nuevos o mejorados

**1.915.950**

beneficiarios por mejoras en su hábitat

**2.998.350**

personas beneficiadas por una conexión nueva o mejorada de agua potable y/o alcantarillado

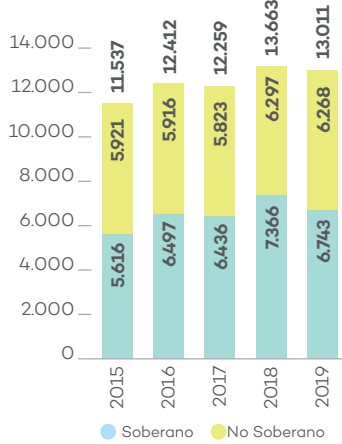
**128.164 m<sup>2</sup>**

de infraestructura educativa construida o rehabilitada

# Operaciones

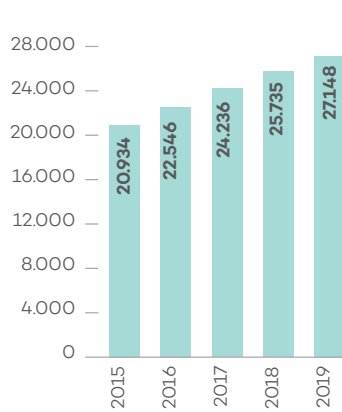
## Aprobaciones

(en millones de USD)



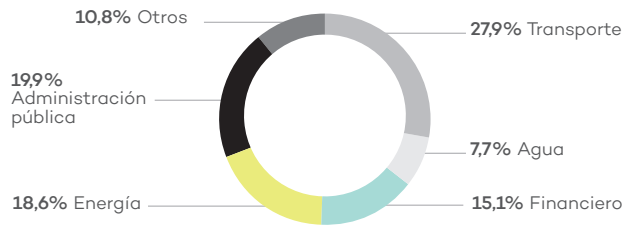
## Cartera consolidada<sup>1</sup>

(en millones de USD)



<sup>1</sup> Incluye las carteras de préstamos, inversiones de capital, avales y garantías.

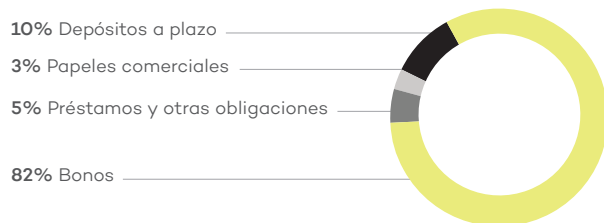
## Cartera de préstamos e inversiones por sector económico 2019



# Financiamiento

La estrategia de financiamiento de CAF se basa en la diversificación de fuentes y plazos, la mitigación de riesgos asociados con las tasas de interés y las monedas, y la obtención de tasas competitivas, que permitan una intermediación eficaz de los recursos financieros.

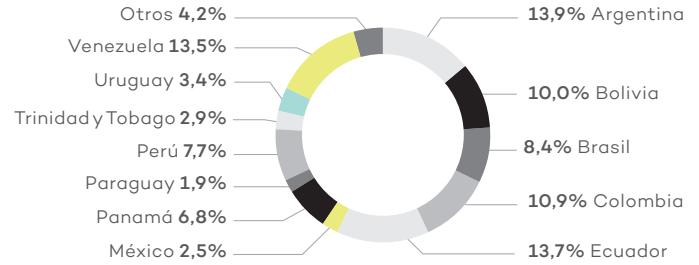
## Fuentes de financiamiento 31/12/2019



Desde 1993, CAF ha realizado más de 200 emisiones de bonos por un monto superior a los USD 42.000 millones en los más importantes mercados internacionales de capital de Estados Unidos, Europa, Asia, Oceanía y diversos países de América Latina.

CAF mantiene también presencia constante en los mercados de capital a corto plazo, a través de los programas de papeles comerciales en Estados Unidos (USD 2.000 millones) y Europa (USD 3.000 millones).

## Cartera consolidada por país 2019



## Estados financieros resumidos

(en millones de USD)

	2015	2016	2017	2018	2019
<b>Activos</b>	<b>32.470</b>	<b>35.669</b>	<b>38.112</b>	<b>40.014</b>	<b>42.294</b>
Activos líquidos	10.781	11.989	12.712	13.035	13.876
Cartera directa <sup>2</sup>	20.759	22.363	24.061	25.571	26.984
Otros activos netos	930	1.316	1.339	1.408	1.433
<b>Pasivos</b>	<b>22.946</b>	<b>25.195</b>	<b>26.990</b>	<b>28.151</b>	<b>29.497</b>
Bonos	15.029	17.145	19.719	21.620	23.161
Corto plazo	5.290	5.212	4.721	3.852	3.581
Préstamos mediano/largo plazo	1.463	1.422	1.417	1.284	1.390
Otros pasivos netos	1.164	1.416	1.133	1.395	1.364
<b>Patrimonio</b>	<b>9.524</b>	<b>10.474</b>	<b>11.122</b>	<b>11.863</b>	<b>12.797</b>
<b>Ingresos</b>	<b>638</b>	<b>865</b>	<b>1.018</b>	<b>1.340</b>	<b>1.629</b>
Intereses	621	813	1.002	1.310	1.612
Otros	17	52	16	30	18
<b>Gastos</b>	<b>503</b>	<b>661</b>	<b>854</b>	<b>1.029</b>	<b>1.169</b>
Intereses	345	471	622	831	951
Administrativos	125	141	150	158	155
Previsiones por cartera y otros	19	38	70	13	52
Otros	14	11	12	27	11
<b>Utilidad operativa</b>	<b>135</b>	<b>204</b>	<b>164</b>	<b>311</b>	<b>460</b>

<sup>2</sup> Incluye la cartera de préstamos e inversiones de capital.

## Calificaciones de riesgo

	Largo plazo	Corto plazo	Perspectiva
Fitch Ratings	<b>A+</b>	<b>F1+</b>	<b>Negativa</b>
Japan Credit Rating Agency	<b>AA</b>	-	<b>Estable</b>
Moody's Investors Service	<b>Aa3</b>	<b>P-1</b>	<b>Estable</b>
Standard & Poor's	<b>A+</b>	<b>A-1</b>	<b>Estable</b>

CAF se encuentra entre los emisores latinoamericanos con las mejores calificaciones de crédito gracias a los siguientes factores:

- Fuerte capitalización
- Excelente calidad de activos
- Alto nivel de liquidez
- Rentabilidad y crecimiento sostenido
- Tratamiento de acreedor preferencial
- Apoyo continuo de sus accionistas
- Amplia base de inversionistas

## Composición del capital 2019

(en millones de USD)

Capital autorizado	<b>15.000</b>
Capital suscrito	<b>5.381</b>
Capital pagado más superávit	<b>9.370</b>
Patrimonio <sup>3</sup>	<b>12.797</b>

<sup>3</sup> Capital suscrito y pagado, Superávit de capital, Reservas y Utilidades retenidas.