

AcciónCAF

Reporte de operaciones

MARZO 2017

Bolivia



Índice

Resumen ejecutivo	3
Líneas estratégicas	4
Resumen anual de operaciones	5
Resumen variables operativas	6
Aprobaciones directas y acción catalítica	7
Aprobaciones por producto	7
Aprobaciones 2017	8
Desembolsos directos y acción catalítica	9
Desembolsos por producto	9
Desembolsos 2017	10
Cartera directa y acción catalítica	11
Cartera distribuida por sector económico	12
Operaciones soberanas en periodo de desembolso	13
Cooperaciones técnicas en periodo de desembolso	14
Otras contribuciones al desarrollo	16
Operaciones aprobadas 2012 - 2016	19
Anexos	
1. Estadísticas operativas CAF	21
2. Aportes de capital suscrito por pagar	24
3. Posicionamiento dentro de los países fundadores	25
4. Flujo de préstamos 2015 - 2016 y 2017	27

Resumen ejecutivo

En los últimos cinco años (2012-2016), CAF aprobó operaciones para Bolivia por USD 2.863 millones, lo cual representa un promedio de USD 573 millones por año, equivalente al 5% del total aprobado en dicho período. En el mismo período, los desembolsos totales ascendieron a USD 1.705 millones (5,2% del total desembolsado a los países accionistas), lo que representa un promedio anual de USD 341 millones.

En el periodo enero-marzo de 2017, CAF aprobó operaciones por USD 168,8 millones para el país, un 15% del total otorgado en este periodo. Los desembolsos, en el mismo periodo, ascendieron a USD 78 millones (3,7% del total).

Del monto aprobado en este periodo, destaca el préstamo para dar continuidad al Programa más Inversión para el Riego II - Mejora de Riego Tradicional y Tecnificado (MI RIEGO II) con USD 70 millones, el cual tiene como objetivo aumentar el ingreso agropecuario de los hogares rurales beneficiados en la zona de influencia de una forma sustentable. Adicionalmente, y para desempeñar el rol anti cíclico de la institución, CAF aprobó el Programa de Apoyo a la Gestión de Políticas Públicas para la Seguridad Alimentaria por un monto de USD 70 millones, con el fin de promover la eficiencia y óptima utilización de recursos fiscales destinados a la inversión pública.

En el sector corporativo, CAF asignó USD 10,5 millones para la renovación de la línea de crédito para ADM SAO S.A.; mientras que en el sector financiero se aprobaron/renovaron las líneas de crédito a Banco FIE por USD 10 millones, Banco Solidario por USD 6,5 millones y Banco PyME Eco Futuro por USD 1,5 millones para la intermediación al sector productivo de la pequeña y mediana empresa. Finalmente, se aprobaron USD 0,3 millones en operaciones con recursos de cooperación para el desarrollo, como complemento a la acción financiera de la institución.

Al cierre de marzo 2017, la cartera directa alcanzó USD 2.245 millones, equivalente al 9,9% de la cartera directa de CAF. La cartera total se ubicó en USD 2.265 millones, lo que representa una participación en la cartera total de CAF del 9,6%, la cual incluye USD 20 millones de cartera catalítica (gestionada y administrada por CAF). En el país, más del 96% de la cartera directa está constituida por operaciones para el financiamiento de programas y proyectos de inversión de mediano y largo plazo.

Bolivia como accionista a marzo 2017

Suscripción del Convenio Constitutivo	Febrero 1968
Capital Ordinario Suscrito	USD 325,2 millones
Capital Ordinario Pagado	USD 251,2 millones
Capital de Garantía	USD 72 millones
Valor Patrimonial del Capital Pagado	USD 553,7 millones
Participación en el Capital Pagado	5,2%

[Volver al Índice](#)

Líneas estratégicas

La estrategia de CAF se ha venido concentrando en los siguientes sectores estratégicos:

- ✓ **Infraestructura económica y de integración** a través del desarrollo y mantenimiento de la red vial como política fundamental para el despegue del sector productivo y la integración de los mercados internos y externos.
- ✓ **Desarrollo social y ambiental** (Servicios Sociales) a través de la visión que CAF propone sobre la gestión integral del Agua y la prioridad que el gobierno otorga. Adicionalmente, se ha abierto la posibilidad de que CAF pueda contribuir a cerrar las brechas de acceso a la educación, por lo que se ha tratado de apoyar al desarrollo de la infraestructura educativa.
- ✓ **Competitividad, sector productivo y MiPyme** a través del impulso de la transformación productiva con criterios de inclusión social, promoción del emprendimiento innovador, generación de conocimiento para replicar experiencias, creación de capacidades institucionales para el desarrollo empresarial y de comunidades, así como el fortalecimiento de encadenamientos productivos para acceder a los mercados internacionales.

Adicionalmente, con el objetivo de adaptar el rol de CAF a las altas expectativas y mayores necesidades de Bolivia, se incluyeron los siguientes 4 pilares de acción:

- ✓ **Calidad:** Apoyar propuestas que cuenten con un prolijo esquema de priorización (alto impacto en el bienestar) y de preinversión. Para ello se destinará un porcentaje de aprobaciones a programas de preinversión, evaluación de impacto y revisar la aplicación de pari passu.
- ✓ **Sostenibilidad:** Se refiere a operaciones con componentes para asegurar la continuidad en el servicio, y el sano manejo medioambiental y adaptación al cambio climático.
- ✓ **Rol Catalítico:** Asumir un rol de facilitador y articulador sectorial y regional, convocando diferentes actores, procurando acercamientos entre el gobierno central, local y municipal y promoviendo la participación del sector privado y sector financiero. Asimismo, realizar actividades de difusión del inventario de proyectos de Bolivia con CAF, a organizaciones interesadas en iniciar o continuar su presencia el país.
- ✓ **Inclusión:** Rentabilizar socialmente la infraestructura de los proyectos financiados por CAF, promoviendo la inclusión de comunidades aledañas a los proyectos y fortaleciendo cadenas productivas comunitarias.
- ✓ **Institucionalidad:** Introducir en la agenda pública la prioridad de instituciones fuertes y debidamente coordinadas promoviendo la recuperación de las instituciones públicas y la capacitación de las mismas.

Fuente: Actualización Estrategia Bolivia 2015

[Volver al Índice](#)

Resumen anual de operaciones

Marzo 2017* (en miles de USD)

Aprobaciones

	Directo	Catalítico	Total
Aprobaciones para ejecución de programas/proyectos	140.000	0	140.000
Aprobaciones para financiamiento de comercio/capital de trabajo	28.500	0	28.500
Aprobaciones con fondos de Cooperación	268	0	268
TOTAL APROBACIONES	168.768	0	168.768

Desembolsos

	Directo	Catalítico	Total
Desembolsos para ejecución de programas/proyectos	77.616	0	77.616
Desembolsos con fondos de Cooperación	380	0	380
TOTAL DESEMBOLSOS	77.997	0	77.997

Cartera

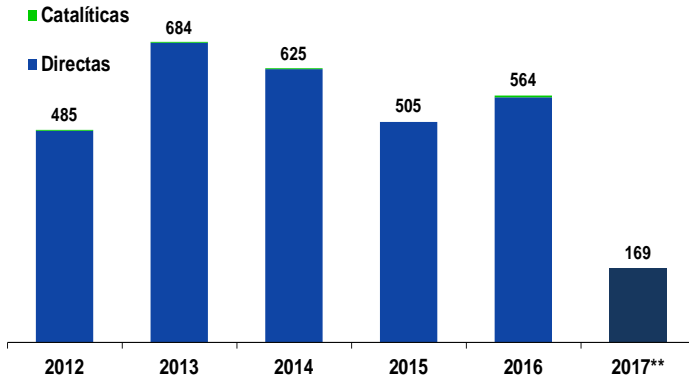
	Directa	Catalítica	Total
Cartera para ejecución de programas/proyectos	2.160.319	0	2.160.319
Cartera para financiamiento de comercio/capital de trabajo	74.047	0	74.047
Cartera Garantías Parciales de Crédito	0	15.395	15.395
Cartera de participación accionaria	10.674	0	10.674
Cartera con recursos de FONDESHU	0	4.268	4.268
TOTAL CARTERA	2.245.040	19.663	2.264.703

* Cifras preliminares.

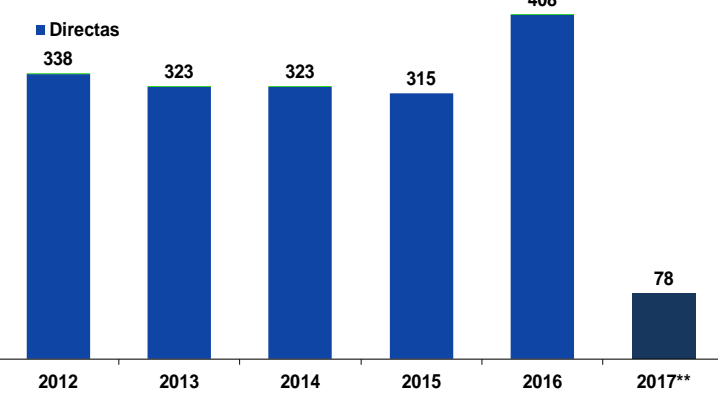
[Volver al Índice](#)

Resumen variables operativas

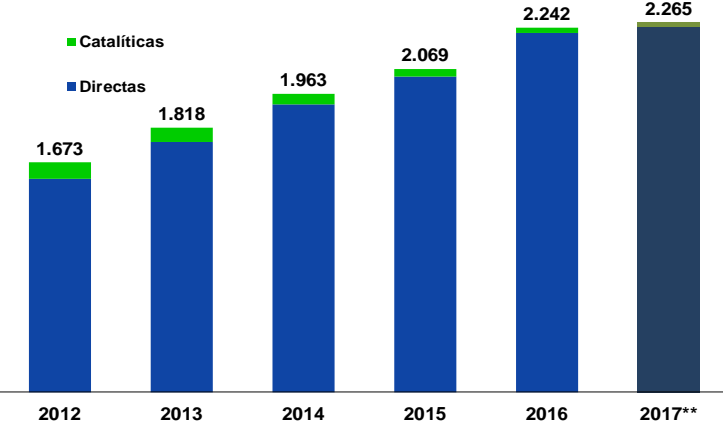
Aprobaciones totales* anuales
(en millones de USD)



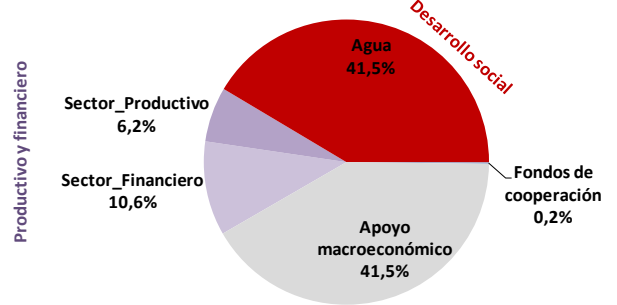
Desembolsos totales* anuales
(en millones de USD)



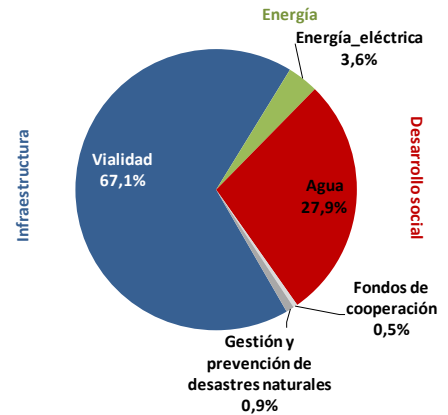
Cartera anual
(en millones de USD)



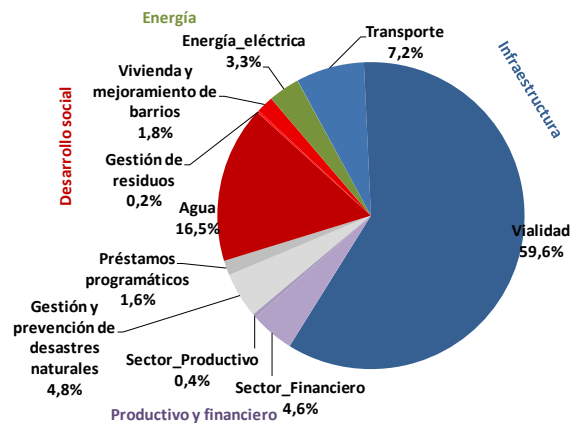
Aprobaciones por línea estratégica año 2017**



Desembolsos por línea estratégica año 2017**



Cartera por línea estratégica año 2017**



*Incluye préstamos de terceros administrados por CAF, créditos asociados a garantías parciales de crédito y fondos de cooperación.

** Cifras preliminares al cierre de marzo.

[Volver al Índice](#)

Aprobaciones directas y acción catalítica

(en millones de USD)	2012	2013	2014	2015	2016	2012-2016		2017*
						Total	Promedio	Ene-Mar
Aprobaciones directas	481	684	625	505	561	2.855	571	168,8
Aprobaciones para ejecución de programas/proyectos	413	615	557	445	479	2.508	502	140,0
Aprobaciones para financiamiento de comercio/capital de trabajo	66	66	66	58	81	336	67	28,5
Aprobaciones con fondos de cooperación	2	3	2	2	2	11	2	0,3
Aprobaciones acción catalítica	4	0	1	0	3	8	2	0,0
Aprobaciones con fondos de terceros	4	0	1	0	3	8	2	0,0
TOTAL APROBACIONES**	485	684	625	505	564	2.863	573	168,8
Variación anual	19,1%	41,1%	-8,6%	-19,3%	11,7%			
Participación en el total de aprobaciones	5,2%	5,6%	4,8%	4,4%	4,5%	4,9%	4,9%	15,0%
Movilización de recursos de terceros	0	20	68	70	82	240	48	0,0

*Cifras preliminares.

** Incluye préstamos de terceros administrados por CAF y fondos de cooperación.

Aprobaciones por producto

(en millones de USD)	2012	2013	2014	2015	2016	2012-2016		2017*
						Total	Promedio	Ene-Mar
Préstamos (MP/LP)	413	615	557	445	479	2.508	502	140,0
Soberano	385	419	508	435	456	2.203	441	140,0
Programas y proyectos de inversión	385	419	508	435	386	2.133	427	70,0
Programáticos y SWAPS	0	0	0	0	70	70	14	70,0
No soberano	28	196	49	10	23	306	61	0,0
Líneas de crédito (empresas y bancos)	66	66	66	58	81	336	67	28,5
Fondos de cooperación	6	3	3	2	5	19	3,8	0,3
TOTAL	485	684	625	505	564	2.863	573	168,8

* Cifras preliminares.

[Volver al Índice](#)

Aprobaciones 2017*

(en millones de USD)

Cliente	Operación	Objetivo	Monto	Plazo (Años)
Estado Plurinacional de Bolivia	Programa de Apoyo a la Gestión de Políticas Públicas para la Seguridad Alimentaria	Apoyar al Estado en la implementación de un proceso de reformas institucionales con la finalidad de mejorar la gobernabilidad y capacidad financiera del país para el Apoyo a la Gestión de Políticas Públicas para la Seguridad Alimentaria.	70,0	15
Estado Plurinacional de Bolivia	Programa Más Inversión para el Riego II - Mejora del Riego Tradicional y Tecnificado (MIRIEGO II)	Este proyecto tiene como objetivo aumentar el ingreso agropecuario de los hogares rurales beneficiados en la zona de influencia de una forma sustentable. Ésta expansión del riego tecnificado en Bolivia se basa en los conceptos del derecho al agua y la promoción del Estado en la producción local, establecidos en la Constitución Política Nacional.	70,0	15
ADM SAO S.A.	Línea de crédito revolvente no comprometida	Financiamiento de comercio, capital de trabajo y proyectos de inversión de la micro y pequeña empresa boliviana.	10,5	varios
Banco FIE S.A.	Línea de crédito no revolvente no comprometida	Financiamiento para comercio, capital trabajo y proyectos de inversión.	10,0	varios
Banco Solidario S.A.	Línea de crédito no revolvente no comprometida	Financiamiento de comercio, capital de trabajo y proyectos de inversión de la micro y pequeña empresa boliviana.	6,5	varios
Banco PyME Eco Futuro S.A.	Línea de crédito no revolvente no comprometida	Financiamiento de comercio, capital de trabajo y proyectos de inversión de la micro y pequeña empresa boliviana.	1,5	varios
Varios Clientes		Otras operaciones con recursos de fondos de cooperación	0,3	varios
TOTAL			168,8	

* Cifras preliminares al cierre de marzo.

[Volver al Índice](#)

Desembolsos directos y acción catalítica

(en millones de USD)	2012	2013	2014	2015	2016	2012-2016	2017*	
							Total	Promedio
Desembolsos directos	337	322	322	315	407	1.704	341	78,0
Desembolsos para ejecución de programas/proyectos	312	246	296	288	368	1.510	302	77,6
Desembolsos para financiamiento de comercio/capital de trabajo	23	74	24	23	36	181	36	0,0
Desembolsos de fondos de cooperación	2,6	2,5	2,2	3,1	2,4	12,7	2,5	0,4
Desembolsos acción catalítica	0,7	0,3	0,5	0,0	1,0	2,5	0,5	0,0
Desembolsos con recursos de FONDESHU	0,7	0,3	0,5	0,0	1,0	2,5	0,5	0,0
TOTAL DESEMBOLSOS	338	323	323	315	408	1.706	341	78,0
Variación anual	26,4%	-4,5%	0,0%	-2,4%	29,7%			
Participación en el total de desembolsos	6,8%	4,3%	5,0%	5,3%	4,8%	4,3%	4,3%	3,7%

* Cifras preliminares.

Desembolsos por producto

(en millones de USD)	2012	2013	2014	2015	2016	2012-2016	2017*	
							Total	Promedio
Préstamos (MP/LP)	304	246	296	288	368	1.502	300	77,6
Soberano	304	241	276	288	368	1.477	295	77,6
Programas y proyectos de inversión	290	241	276	288	333	1.429	286	77,6
Programáticos y SWAPS	13	0	0	0	35	48	10	0,0
No soberano	8	5	20	0	0	33	7	0,0
Líneas de crédito (empresas y bancos)	23	74	24	23	36	181	36	0,0
Fondos de cooperación	3	3	3	3	3	15	3	0,4
TOTAL	338	323	323	315	408	1.706	341	78,0

*Cifras preliminares

[Volver al Índice](#)

Desembolsos 2017*

(en miles de USD)

Operación	Monto
Proyecto Eléctrico San José	2.782
Programa Prevención Desastres Naturales	727
Programa MIAGUA IV	4.710
Programa de Riego - PROAR	14.121
Prog. Infraestructura Rural Santa Cruz	4.062
Proyecto Carretero Monteagudo Muyupampa	5.524
Construcción Doble vía Montero	3.485
Proyecto Carretera Padilla-EI Salto	1.500
Programa Más Inversiones para Riego-MI RIEGO	2.935
Programas Multisectorial de Preinversión	2.135
Proyecto Carretera San Borja-San Ignacio	34.134
Proyecto Construcción Tunel Incahuasi	1.500
Desembolsos de cooperación técnica	380
TOTAL	77.997

* Cifras preliminares al cierre de marzo.

[Volver al Índice](#)

Cartera directa y acción catalítica

<i>(en millones de USD)</i>	2012	2013	2014	2015	2016	2012-2016	2017** Marzo
	Variación						
Cartera directa	1.605	1.761	1.919	2.037	2.222	617,1	2.245,0
Cartera de ejecución de programas / proyectos	1.560	1.671	1.826	1.947	2.125	565,7	2.160,3
Cartera de financiamiento de comercio / capital de trabajo	38	81	84	80	86	48,1	74,0
Cartera de participación accionaria	7	8	9	10	11	3,3	10,7
Acción catalítica	69	58	44	32	20	-48,4	19,7
Cartera vendida	2	1	0	0	0	-2,5	0,0
Cartera FONDESHU/FIDE	1	4	4	4	5	4,2	4,3
Cartera asociada a garantías parciales de crédito	66	53	40	28	15	-50,2	15,4
CARTERA TOTAL*	1.673	1.818	1.963	2.069	2.242	568,7	2.264,7
Participación en la cartera directa	9,7%	9,7%	9,9%	9,8%	9,9%		9,9%
Participación en la cartera total	9,2%	9,2%	9,4%	9,5%	9,7%		9,6%

* Incluye préstamos de terceros administrados por CAF y créditos asociados a garantías parciales de crédito.

** Cifras preliminares.

[Volver al Índice](#)

Cartera distribuida por sector económico

(en miles de USD)

Marzo 2017**	Monto	%
Infraestructura	1.573.790	70,4%
Suministro de electricidad, vapor y agua caliente	95.917	4,3%
<i>Suministro de electricidad</i>	95.917	4,3%
Transporte, almacenamiento y telecomunicaciones	1.477.873	66,1%
<i>Transporte terrestre, acuático y aéreo</i>	1.477.873	66,1%
Desarrollo social	533.195	23,9%
Captación, depuración y distribución de agua	378.616	16,9%
Educación	5.938	0,3%
Infraestructura social y de salud	134.222	6,0%
Riego e infraestructura agrícola	14.420	0,6%
Otros sectores económicos	127.380	5,7%
Intermediación financiera	92.380	4,1%
<i>Instituciones de desarrollo</i>	5.464	0,2%
<i>Banca comercial</i>	86.917	3,9%
Estabilidad macroeconómica y reformas estructurales	35.000	1,6%
Cartera de préstamos	2.234.366	100,0%
Cartera de participaciones accionarias	10.674	
Cartera directa	2.245.040	
Cartera de Terceros	19.663	
CARTERA TOTAL*	2.264.703	

* Incluye préstamos de terceros administrados por CAF y créditos asociados a garantías parciales de crédito

** Cifras preliminares

[Volver al Índice](#)

Operaciones soberanas en período de desembolso

(en USD)

(31/03/2017)

Código	Fecha de Contrato	Monto Contratado	Cartera	Monto Desembolsado	Monto por Desembolsar	
CFA005544	Programa de Agua, Saneamiento y Drenaje	27/07/2009	44.000.000	18.482.400	24.451.775	19.548.225
CFA005802	Construcción Tramos Carreteros Tarabuco Zudañes Padilla	20/11/2009	75.000.000	61.584.654	72.822.164	2.177.836
CFA006536	Programa Obras Viales y Complementarias	26/07/2010	70.000.000	46.769.314	60.600.887	9.399.113
CFA006780	Proyecto Nuevo Mercado Mayorista Scz	26/07/2010	12.170.000	9.558.076	11.438.908	-
CFA006993	Programa de Agua y Riego	14/12/2010	126.000.000	104.892.311	115.463.778	-
CFA007142	Programa Sectorial de Transporte	11/02/2011	150.000.000	115.408.961	130.416.746	19.583.254
CFA007357	Carretera Uyuni - Huancarani	19/04/2011	104.300.000	83.116.554	91.991.091	-
CFA007657	Programa Puesta a Punto de Carreteras	28/11/2011	75.000.000	59.497.918	70.119.388	4.880.612
CFA007840	Proyecto Construcción Tunel Incahuasi	01/06/2012	13.150.992	10.239.855	10.905.308	2.245.684
CFA007860	Carretera Chacapuco Ravelo	01/06/2012	75.000.000	48.236.590	50.438.332	24.561.668
CFA008089	Proyecto Construcción Carretera Uyuni-Tupiza	18/12/2012	108.190.065	40.115.065	40.115.065	-
CFA008237	Programa Infraestructura Rural Santa Cruz	08/08/2013	35.000.000	23.976.074	24.841.891	10.158.110
CFA008239	Proyecto Carretera Padilla-El Salto	08/08/2013	76.700.000	29.224.601	29.224.601	47.475.399
CFA008296	Programa Multisectorial de Pre Inversion	08/08/2013	25.000.000	5.577.045	5.779.529	19.220.471
CFA008340	Proyecto Construcción Doble Vía Montero	21/09/2013	73.493.647	23.459.316	23.459.316	50.034.331
CFA008417	Proyecto Electrico San Jose	09/01/2014	94.889.536	28.781.990	28.781.990	66.107.546
CFA008422	Proyecto Carretera Porvenir-Puerto Rico	16/12/2013	138.850.000	26.221.117	26.221.117	112.628.883
CFA008604	Proyecto de Rehabilitación Reconstrucción Carretera F 07	07/07/2014	132.155.000	39.753.507	39.753.507	92.401.493
CFA008606	PROASRED	07/07/2014	72.000.000	13.807.000	13.807.000	58.193.000
CFA008785	Programa Mas Inversiones para Riego-MI RIEGO	17/12/2014	75.000.000	24.034.925	24.034.925	50.965.075
CFA008789	Proyecto Carretera Monteagudo Muyupampa	17/12/2014	79.555.000	24.339.471	24.339.471	55.215.529
CFA008814	Construcción Carretera Yucumo-San Borja	03/02/2015	62.855.290	7.757.820	7.757.820	55.097.470
CFA008832	Proyecto Construcción Carretera Villa Granado	03/02/2015	75.000.000	42.231.870	42.231.870	32.768.130
CFA008839	Proyecto Construcción Carrtera Caracollo Colquiri	03/02/2015	21.276.355	7.671.795	7.671.795	13.604.560
CFA009272	Construccion de la Carretera Doble Via Santa Cruz - Warnes	18/02/2016	86.150.000	19.449.291	19.449.291	66.700.709
CFA009277	Carretera San Borja - San Ignacio de Moxos	17/02/2016	172.000.000	34.134.119	34.134.119	137.865.881
CFA009344	Programa Mas Inversión para el Agua (MIAGUA) Fase IV	17/05/2016	70.000.000	8.779.973	8.779.973	61.220.027
CFA009545	Proyecto de Construcción de la Doble Vía Caracollo-Colomi Tramo 2B: Confital-Bombeo	14/09/2016	88.000.000	-	-	88.000.000
CFA009609	Programa de dinamización turística del destino Salar de Uyuni y Lagunas de Colores	24/10/2016	18.500.000	-	-	18.500.000
CFA009646	Programa de Apoyo a la Planificación y Gestión de la Inversión Pública (PBL)	30/11/2016	70.000.000	35.000.000	35.000.000	35.000.000
CFA009660	Construcción Carretera KM25-Tarata-Anzaldo-Río Caine	12/12/2016	72.000.000	-	-	72.000.000
CFA009757	Programa más Inversión para el Riego II - Mejora de Riego Tradicional y Tecnificado (MI RIEGO II)	08/03/2017	70.000.000	-	-	70.000.000
CFA009759	Programa de Presas	08/03/2017	61.000.000	-	-	61.000.000
CFA009784	Programa de Apoyo a la Gestión de Políticas Públicas para la Seguridad Alimentaria	15/03/2017	70.000.000	-	-	70.000.000
CFA009787	Programa MI AGUA IV - Fase II	15/03/2017	30.000.000	-	-	30.000.000
			1.133.338.626			
			2.622.235.885	2.125.440.238	1.074.031.657	1.456.553.005

Código	Fecha de Aprobación	Monto Aprobado	Monto por Desembolsar	
CFS0000002553	Proyecto de construccion de la carretera El Salto - Monteagudo y de los túneles Cazaderos y Cazaderitos	19/07/2016	220.000.000	220.000.000
			220.000.000	220.000.000
			2.842.235.885	1.676.553.005

* Operaciones con plazo por desembolsar vencido

[Volver al Índice](#)

Cooperaciones técnicas en período de desembolso

(en USD)

31/03/2017

Nombre/Descripción	Fondo	Monto Aprobado	Monto por Desembolsar
ECOEFICIENCIA EN EL MODELO DE DESARROLLO URBANO SOSTENIBLE DE LA PAZ	AFD	100.000	100.000
LEVANTAMIENTO DEL POTENCIAL HIDROELECTRICO DE BOLIVIA	FCT	398.769	117.647
PROGRAMA DE TRANSPORTE URBANO PARA CIUDADES BOLIVIANAS I	FCT	83.048	39.705
PROGRAMA DE APOYO A LA CONSOLIDACIÓN DEL PLAN NACIONAL DE SEGURIDAD CIUDADANA 2012-2016	FCT	136.825	136.825
ESCUELA TALLER CHIQUITANIA 2014	FCT	40.000	16.000
HUELLA DE CARBONO Y HUELLA HÍDRICA DE SANTA CRUZ DE LA SIERRA	FCT	50.000	16.000
BASE DE PRECIOS UNITARIOS REGIONALES DE ABC	FCT	48.000	2.500
PRINCIPALES DESAFIOS PARA LA CIUDAD DE LA PAZ	FCT	24.000	48.000
HACIA UNA NUEVA CONCIENCIA AMBIENTAL CIUDADANA II	FCT	50.000	22.750
PROGRAMA DE SEGURIDAD PARA CIUDADES DE BOLIVIA	FCT	100.000	3.419
PROGRAMA DE TRANSPORTE URBANO PARA CIUDADES BOLIVIANAS II	FCT	110.000	1.500
ASISTENCIA TECNICA ESTRATEGICA A LOS PROGRAMAS DE AGUA QUE CAF DESARROLLA EN EL ESTADO PLURINACIONAL DE BOLIVIA	FCT	115.800	35.000
PROMOVIENDO LA INCLUSIÓN PRODUCTIVA CON INNOVACIÓN DESDE EL SECTOR PRIVADO	FCT	30.000	57.734
EVALUACIÓN DE IMPACTO DEL PROGRAMA DE EDUCACIÓN FINANCIERA DEL BANCO UNIÓN	FCT	10.000	87.000
CONSERVACIÓN DE LAS PRINCIPALES FUENTES DE AGUA PARA LA CIUDAD DE LA PAZ	FCT	100.000	39.000
PROGRAMA DE GOBERNABILIDAD, GERENCIA POLÍTICA Y GESTIÓN PÚBLICA	FCT	50.000	49.195
PLANIFICACIÓN INTEGRAL DEL ESTADO (SPIE) - 1RA FASE	FCT	200.000	24.000
PRINCIPALES DESAFÍOS PARA LA CIUDAD DE LA PAZ II	FCT	24.000	8.000
INICIATIVA DE APOYO A LA GESTIÓN ECONÓMICA	FCT	20.000	11.000
ESTUDIOS INTERDISCIPLINARIOS PARA LA CONSERVACIÓN ECOSISTÉMICA Y EL DESARROLLO INTEGRADO DE LA CUENCA DEL RÍO PARAGUÁ, PROVINCIA VELASCO	FCT	80.000	1.845
IX VERSIÓN DE LA BIENAL INTERNACIONAL DE ARTE SIART	FCT	25.000	60.000
CONFERENCIA DE MINISTROS DE TRANSPORTE DE PAÍSES EN DESARROLLO SIN LITORAL	FCT	30.000	82.877
CACAO AMAZÓNICO: RESTITUCIÓN DE RECURSOS Y OPORTUNIDAD ECONOMICA PARA FAMILIAS INDÍGENAS Y CAMPESINAS DE LA AMAZONIA BOLIVIANA	FCT	210.000	35.000
TRADUCCIÓN, DISEÑO E IMPRESIÓN DE DOCUMENTOS DEL FONDO VERDE DEL CLIMA. (ELEMENTO 1 Y 2)	FCT	10.000	121.161
ASISTENCIA TÉCNICA PARA DESARROLLO DEL PROGRAMA NACIONAL DE FORESTACIÓN Y REFORESTACIÓN	FCT	28.500	7.200
REFORZAMIENTO DE CAPACIDADES SOBRE TRATAMIENTO DE AGUAS RESIDUALES EN BOLIVIA	FCT	35.000	10.998

[Volver al Índice](#)

Cooperaciones técnicas en período de desembolso

(en USD)

31/03/2017

Nombre/Descripción	Fondo	Monto Aprobado	Monto por Desembolsar
PROGRAMA DE FORTALECIMIENTO DE LA INVESTIGACION EN DESARROLLO ECONOMICO EN BOLIVIA	FCT	100.000	3.150
MODELACION ESTRATEGICA DE LA CUENTA DEL RIO ROCHA	FCT	132.500	250.000
PROGRAMA DE TRANSPORTE URBANO PARA CIUDADES BOLIVIANAS I	FEB	66.952	80.000
ESCUELAS DE COCINA EN EL ALTO	FDH	120.000	2.500
PAN DE LIBERTAD: UNA EMPRESA SOCIAL POR CONSOLIDARSE	FDH	300.000	3.000
MEJORANDO LA SEGURIDAD ALIMENTARIA MEDIANTE EL ACCESO AL AGUA POTABLE (PROG. MI AGUA) Y LA INCURSIÓN DE NUEVOS CULTIVOS QUE PERMITAN MEJORAR, DE MANERA SOSTENIBLE LOS INGRESOS DEL PEQUEÑO PRODUCTOR EN EL MUNIC. BUENA VISTA	FDH	49.999	885
DESARROLLO DE ENCADENAMIENTOS EMPRESARIALES RURALES	FDH	210.000	1.000
AGUA VALORAMOS VIDA	FDH	65.321	1.430
TOTAL BOLIVIA		3.153.714	1.476.320

[Volver al Índice](#)

Otras contribuciones al desarrollo

Además de las operaciones hasta ahora presentadas, CAF contribuye al desarrollo de Bolivia a través de actividades complementarias en el ámbito comunitario. Destacan las áreas de acción y programas detallados a continuación.

Infraestructura

- Apoyo a la Administradora Boliviana de Carreteras en la mejora de las condiciones técnicas de construcción de la Red Vial Fundamental, mediante la asistencia técnica sobre hormigones asfálticos que permitan mejorar la durabilidad de pavimentos, así como la promoción de métodos para el reciclado de materiales que permitan reducir el impacto ambiental.
- Asistencia técnica e institucional a ciudades bolivianas para mejorar los sistemas de transporte urbano mediante la aprobación del Programa de Transporte Urbano para Ciudades Bolivianas. En este marco se ha continuado apoyando a la ciudad de El Alto en el desarrollo del sistema de transporte urbano Wayna Bus, optimizando sus rutas y el mantenimiento de su flota.
- Finalización de los estudios de pre-inversión, conjuntamente con la Agencia Francesa de Desarrollo (AFD), para la construcción, equipamiento e implementación de sistemas integrados de transporte público en las ciudades de Tarija y Sucre con el objetivo de mejorar la movilidad urbana y su área de influencia.

Gobernabilidad y desarrollo institucional

- Realización del I Encuentro de Egresados de Bolivia de los Programas de Gobernabilidad, Gerencia Política y Gestión Pública, y Liderazgo para la Transformación, realizado en La Paz, en el que 100 participantes reflexionaron sobre los valores públicos, el diseño de políticas públicas, gestión de conflictos y manejo de las TIC para fortalecer el desarrollo regional.
- Fortalecimiento municipal en temas de criminalidad mediante el apoyo a un observatorio modelo orientado prevenir el delito en Santa Cruz, Cochabamba, Tarija y El Alto. Esta actividad se enmarcó en el acompañamiento para elaborar la propuesta del plan estratégico de seguridad en el municipio El Alto que se basó en tres ejes: Programa Escuelas Seguras, Fortalecimiento de Capacidad Policial en la Fase Formativa e Investigativa y Observatorio Municipal de Seguridad Ciudadana.

Sostenibilidad social

- Realización del II Taller de Formación Orquestal, en el marco del Programa Música para Crecer, con el objetivo de conformar la red de orquestas sinfónicas juveniles e infantiles de Santa Cruz.
- Realización de la VIII edición de la Carrera La Paz 3600 10K, bajo el lema: “Corro por La Paz maravillosa”, que contó con la participación de 10 mil atletas.

[Volver al Índice](#)

Otras contribuciones al desarrollo

Desarrollo social

- Fortalecimiento de las capacidades a través de estudios y asistencia técnica para la mejora de la sostenibilidad de los servicios de agua y saneamiento en el área rural, con el propósito de crear un clima institucional y técnico propicios para cumplir con las metas de cobertura previstas en el Programa de Desarrollo Económico y Social (PDES 2015-2020) a fin de coadyuvar con la seguridad hídrica y alimentaria del país.
- Apoyo a la implementación del Plan Nacional de Seguridad de Presas para contribuir a los esfuerzos del Ministerio de Medio Ambiente y Agua en la mejora de la seguridad hídrica en el país.
- Apoyo al arte contemporáneo a través de la galería Artespacio CAF con la realización de ocho exposiciones, así como la presentación en la X versión de la Larga Noche de los museos. Adicionalmente, se realizó el lanzamiento de Artespacio Virtual con el fin de difundir las expresiones artísticas expuestas en Artespacio CAF, desde sus inicios en 2007.

Innovación social

- Consolidación de una empresa social con las reclusas y autoridades en el penal Obrajes en La Paz, en el marco del proyecto Pan Libertad, para la venta de productos de panadería y tejidos marca OUT. En este año, se capacitaron 140 mujeres en repostería y salteñería, 80 en tejido a mano y se lanzó la primera colección de tejidos OUT. Con los aportes de la empresa, 200 internas recibieron atención médica y medicinas; se realizaron más de 450 exámenes de laboratorio de forma gratuita; se brindó asistencia psicoemocional a internas y familiares; y se realizaron actividades lúdicas y de recreación..
- Impulso a la gastronomía como herramienta educativa, de inclusión social y laboral, así como activación de la economía local a través de la creación de cuatro escuelas Manq'a en el Alto, en el marco de la iniciativa "Cultura culinaria como eje de innovación social". Durante el 2016 se graduaron más de 618 jóvenes, y se capacitaron 275 jóvenes en emprendimiento e ideas de negocios en el sector gastronómico.
- Profundización del modelo de Bankomunales como herramienta educativa, de organización comunitaria y acceso a servicios financieros con 80 grupos locales de autogestión financiera. Además se impulsó la plataforma de desarrollo local a través del "Club Bk" en la que los socios, mediante una membresía, tienen acceso a seguro de protección y vida; descuentos a capacitaciones técnicas y bonos para medicinas, entre otros beneficios.

Ambiente y cambio climático

- Apoyo al gobierno municipal de La Paz, en el desarrollo del Plan de Gestión Ambiental de Espacio Natural de Conservación del Agua de Hampaturi (ENC), para reducir los riesgos sobre las fuentes de agua, en cantidad y calidad para la ciudad de La Paz, y promover oportunidades de intervención desde una perspectiva ecosistémica.
- Apoyo a la estructuración de la propuesta de financiamiento del Programa Gestión de Sistemas de Vida de la Madre Tierra, en el marco de la mitigación y adaptación conjunta al cambio climático.

[Volver al Índice](#)

Otras contribuciones al desarrollo

Competitividad

- Apoyo para la participación de Bolivia en la Feria Milán 2015 con el propósito de promover y concretar nuevas oportunidades de negocio para la oferta exportable del país, y generar alternativas de apertura de nuevos mercados para productos bolivianos a un mercado de 28 países que representan la Unión Europea.
- En alianza con el Servicio Holandés de Cooperación al Desarrollo (SNV), se mejoraron las condiciones de vida de comunidades en zonas de influencia de obras de infraestructura financiadas por CAF. Se impulsó el desarrollo de empresas comunitarias, bajo un modelo innovador de franquicias por parte de empresas ancla (pública o privada), con una visión de inclusión social y de mercado.
- Con el apoyo de la Fundación Nueva Economía y Confederación de Empresarios Privados de Bolivia se permitió la capacitación a distancia y masiva, a través de plataformas online, de emprendedores iniciales y propietarios de negocios establecidos. De igual forma, se apoyó al desarrollo de una red empresarial a escala nacional e internacional para mejorar las oportunidades de empleabilidad y crecimiento de iniciativas emprendedoras mediante un programa de becas financiado por grandes y medianas empresas.

[Volver al Índice](#)

Operaciones aprobadas 2012-2016

(en miles de USD)

Año	Cliente	Nombre	Monto
2016	Estado Plurinacional de Bolivia	Proyecto Construcción de la Carretera El Salto - Monteagudo y de los Túneles Cazaderos y Cazaderitos	220.000
	Estado Plurinacional de Bolivia	Pavimentación de la Carretera Km 25-Tarata-Anzaldo-Toro Toro	75.000
	Estado Plurinacional de Bolivia	Programa de Apoyo a la Planificación y Gestión de la Inversión Pública	70.000
	Estado Plurinacional de Bolivia	Programa de Presas	61.000 ¹
	Estado Plurinacional de Bolivia	Programa Mas Inversión para el Agua (MIAGUA) IV - Fase 2	30.000
	Cooperativa de Servicios Públicos "Santa Cruz" R.L. - ADM SAO S.A.	Préstamo corporativo para el financiamiento de infraestructura de Línea de Crédito Revolvente no Comprometida	15.000
	Banco FIE S.A.	Prestamos subordinado	7.500
	Banco para el Fomento de las Iniciativas Económicas S.A., Banco Los Andes PROCREDIT S.A., Banco Solidario S.A., Banco Union, Banco Ganadero	Línea de Crédito Revolvente no Comprometida	56.500
	Asociación Civil Crédito con Educación Rural - CRECER, Fundación PRO MUJER, Cooperativa Jesús de Nazareno LTDA, Banco PYME S. A.	Línea de Crédito Revolvente no Comprometida	13.500
	Varios Clientes	Otras operaciones con recursos de cooperación	4.781
		TOTAL	563.781
2015	Estado Plurinacional de Bolivia	Proyecto Construcción de la Carretera San Borja - San Ignacio de Moxos	172.000
	Estado Plurinacional de Bolivia	Proyecto Construcción de la Doble Vía Caracollos - Colomi: Tramo 2B Confital Bombeo	88.000
	Estado Plurinacional de Bolivia	Proyecto Construcción de la Carretera Doble Vía Santa Cruz - Warnes (Lado Este)	86.150
	Estado Plurinacional de Bolivia	Programa Más Inversión para el Agua - Mi Agua IV	70.000 ¹
	Estado Plurinacional de Bolivia	Programa de Dinamización Turística del Destino Salar de Uyuni y Lagunas de Colores	18.500
	ADM SAO S.A.	Línea de Crédito Revolvente no Comprometida	10.500
	Banco Ganadero, Banco Unión S.A.	Línea de Crédito Revolvente no Comprometida y Préstamo Subordinado	20.000
	Banco para el Fomento de las Iniciativas Económicas S.A., Banco Los Andes PROCREDIT S.A., Banco Solidario S.A.	Línea de Crédito Revolvente no Comprometida	26.500
	Asociación Civil Crédito con Educación Rural - CRECER, Fundación PRO MUJER, Cooperativa Jesús de Nazareno LTDA, Banco PYME S. A.	Línea de Crédito Revolvente no Comprometida	11.000
	Varios Clientes	Otras operaciones con recursos de cooperación	2.104
		TOTAL	504.754

[Volver al Índice](#)

Operaciones aprobadas 2012-2016

(en miles de USD)

Año	Ciudad	Nombre	Monto	
2014	Estado Plurinacional de Bolivia	Proyecto de Reconstrucción de la Carretera Epizana-Comarapa	132.155	
	Estado Plurinacional de Bolivia	Proy. Carret. Monteagudo-Muyupampa-Ipati-Túnel Incahuasi	79.555	
	Estado Plurinacional de Bolivia	Proyecto Carretera Porvenir-Puerto Rico	62.000	
	Estado Plurinacional de Bolivia	Proyecto Carretera Yucumo - San Borja	62.855	
	Estado Plurinacional de Bolivia	Proyecto Carretera Granados - La Palizada	75.000	
	Estado Plurinacional de Bolivia	Proyecto Carretera Caracollo - Colquiri	21.300	
	Estado Plurinacional de Bolivia	Programa Más Inversión para Riego - Mi Riego	75.000	
	CRE-Cooperativa Rural de Electricidad	Préstamo Corporativo	20.000	
	ADM SAO S.A.	Línea de Crédito Revolvente no Comprometida	10.500	
	Empresa Hotelera Icon S.A./ Marriot Hotel Santa Cruz	Préstamo Corporativo	8.700	
	Banco Ganadero, Banco BISA, Banco Unión	LC Revolvente no Comprometida y Préstamo Subordinado	40.000	
	Banco para el Fomento de las Iniciativas Económicas S.A., Banco Los Andes PROCREDIT S.A., Banco Solidario S.A.	Línea de Crédito Revolvente no Comprometida	26.500	
	Asociación Civil Crédito con Educación Rural - CRECER, Fundación PRO MUJER, Cooperativa Jesús de Nazareno LTDA, Banco PYME S. A.	Línea de Crédito Revolvente no Comprometida	9.000	
	Varios Clientes	Otras operaciones con recursos de cooperación	2.615	
		TOTAL	625.180	
	2013	Estado Plurinacional de Bolivia	Proyecto Hidroeléctrico San José	94.890
		Estado Plurinacional de Bolivia	Proyecto Carretera Padilla – El Salto	76.700
Estado Plurinacional de Bolivia		Carretera Porvenir - Puerto Rico	76.850	
Estado Plurinacional de Bolivia		Proyecto Construcción de la Doble Vía Montero - Cristal Mayu, Tramo II: Puente Yapacaní - Puente Ichilo	73.494	
Estado Plurinacional de Bolivia		Programa de Agua, Saneamiento, Residuos Sólidos y Drenaje Pluvial - PROASRED	72.000	
Estado Plurinacional de Bolivia		Programa Multisectorial de Preinversión - PROMULPRE	25.000	
YPFB Transporte S.A.		Préstamo Corporativo	150.000	
ADM SAO S.A.		Línea de Crédito Revolvente no Comprometida	10.500	
Tahuamanu, S.A.		Préstamo Corporativo	1.300	
Banco Mercantil Santa Cruz, Banco Nacional de Bolivia, Banco Unión S.A.		LC Revolvente no Comprometida y Préstamo Subordinado	65.000	
Banco para el Fomento de las Iniciativas Económicas S.A., Banco Los Andes PROCREDIT S.A., Banco Solidario S.A.		Línea de Crédito Revolvente no Comprometida	26.500	
Asociación Civil Crédito con Educación Rural - CRECER, Fundación PRO MUJER, Cooperativa Jesús de Nazareno LTDA, IDEPRO Desarrollo Empresarial, ECO FUTURO S. A.		Línea de Crédito Revolvente no Comprometida	9.000	
Varios Clientes		Otras operaciones con recursos de cooperación	3.131	
		TOTAL	684.365	
2012		Estado Plurinacional de Bolivia	Carretera Chacapucho- Ravelo	75.000
		Estado Plurinacional de Bolivia	Programa más Inversiones para Agua II - MIAGUA II	115.000
		Estado Plurinacional de Bolivia	Proyecto construcción de la carretera Uyuni-Tupiza	108.190
	Estado Plurinacional de Bolivia	Programa más Inversiones para Agua - MIAGUA I (Fase 2)	18.450	
	Estado Plurinacional de Bolivia	Infraestructura Departamental y Rural de Santa Cruz	35.000	
	Estado Plurinacional de Bolivia	Proyectos de Construcción de Doble Vías Sacaba-Chiñata y Quillacollo-Suticollo	33.600	
	Cooperativa de Servicios Públicos de Santa Cruz Ltda. SAGUAPAC	Préstamo corporativo	8.000	
	Cooperativa Rural de Electrificación - CRE	Línea de crédito no revolvente	20.000	
	ADM SAO S.A.	Línea de crédito no revolvente	10.500	
	Banco Union S.A., Banco Nacional de Bolivia S.A., Banco Económico S.A.	Línea de crédito no revolvente	25.000	
	Banco Los Andes Procredit S.A., Banco Solidario S.A.			
	Banco FIE S.A., Cooperativa Jesus Nazareno, FFP	Línea de crédito no revolvente	30.000	
	Ecofuturo S.A., Fundación ProMujer			
	Impulsor Fondo de Inversión Cerrado	Inversión patrimonial	3.600	
	Varios Clientes	Otras operaciones con recursos de cooperación	2.770	
	TOTAL	485.110		
	TOTAL 2012 - 2016	2.863.189		

Nota: en los años 2014 y 2013 la movilización de recursos de terceros abrió espacios para nuevas operaciones soberanas.

[Volver al Índice](#)

Anexo 1. Estadísticas operativas CAF

Aprobaciones* por país (en millones de USD)

	2012	2013	2014	2015	2016	2012-2016		Ene-Mar 2017	Dist. 2017
						Total	Promedio		
Argentina	839	1.100	674	694	706	4.012	802	380,0	33,7%
Barbados	0	0	0	85	2	87	17	0,0	0,0%
Bolivia	485	684	625	505	564	2.863	573	168,8	15,0%
Brasil	1.903	2.234	1.903	1.234	1.371	8.646	1.729	0,1	0,0%
Chile	0	14	7	101	253	375	75	100,2	8,9%
Colombia	841	1.563	1.552	2.008	2.077	8.041	1.608	15,2	1,3%
Costa Rica	10	10	10	10	10	50	10	0,0	0,0%
Ecuador	766	835	800	814	766	3.981	796	10,0	0,9%
México	82	380	549	522	575	2.107	421	0	0,0%
Panamá	328	325	299	527	595	2.074	415	0,2	0,0%
Paraguay	189	431	181	307	548	1.655	331	20,3	1,8%
Perú	1.749	2.497	2.415	2.336	2.139	11.136	2.227	400,3	35,5%
República Dominicana	10	43	60	66	16	194	39	0,0	0,0%
Trinidad&Tobago	0	0	0	0	300	300	60	0,0	0,0%
Uruguay	729	516	651	588	959	3.443	689	30,0	2,7%
Venezuela	327	417	475	501	541	2.261	452	0,1	0,0%
España	0	350	402	354	300	1.407	281	0,0	0,0%
Multinacional	1.017	477	1.018	886	692	4.089	818	2,9	0,3%
Total de aprobaciones	9.275	11.876	11.622	11.537	12.412	56.722	11.344	1.128,0	100%
Movilización de recursos de terceros	22	245	170	718	654	1.809	362	0,0	

* Incluye tramos B de préstamos A&B.

Aprobaciones por tipo de riesgo (en millones de USD)

	2012	2013	2014	2015	2016	2012-2016		Ene-Mar 2017**	Dist. 2017
						Total	Promedio		
Soberano	4.586	5.453	5.052	5.616	6.497	27.204	5.441	950	84,2%
No Soberano	4.689	6.423	6.570	5.921	5.916	29.518	5.904	178	15,8%
Total de aprobaciones	9.275	11.876	11.622	11.537	12.412	56.722	11.344	1.128	100%

Nota: excluye movilización de recursos de terceros

[Volver al Índice](#)

Anexo 1. Estadísticas operativas CAF

Desembolsos* por país (en millones de USD)

	2012	2013	2014	2015	2016	2012-2016		Ene-Mar 2017	Dist. 2017
						Total	Promedio		
Argentina	464	585	560	481	486	2.576	515	65	3,1%
Bolivia	338	323	322	315	407	1.705	341	78	3,7%
Brasil	1.028	1.833	728	677	1.726	5.992	1.198	678	31,9%
Colombia	855	1.146	1.081	1.221	1.515	5.818	1.164	368	17,3%
Ecuador	736	661	637	754	711	3.499	700	135	6,3%
México	7	190	791	604	812	2.404	481	156	7,3%
Panamá	256	326	420	155	223	1.380	276	15	0,7%
Paraguay	47	73	96	102	82	400	80	21	1,0%
Peru	618	1.403	525	545	1.039	4.130	826	306	14,4%
Dominicana	27	11	12	74	18	142	28	40	1,9%
Uruguay	9	108	244	200	325	886	177	105	4,9%
Venezuela	359	365	276	364	525	1.889	378	40	1,9%
Chile				21	162	183	92	100	4,7%
Costa Rica	7	11	23	9	10	59	12	0	0,0%
España	50	150	4	83	3	290	58	0	0,0%
Barbados				50	35	85	43	0	0,0%
Multinacional	166	256	389	290	345	1.447	289	19	0,9%
Total países	4.969	7.441	6.107	5.945	8.426	32.887	6.658	2.124,2	100%

* Incluye inversiones patrimoniales, fondos de cooperación y operaciones multinacionales.

Desembolsos por producto 2016

(en millones de USD)

Préstamos mediano y largo plazo	3.230
Soberano	3.089
Programas y proyectos de inversión	1.620
Programáticos y SWAPS	1.469
No soberano	141
Líneas de crédito (empresas y bancos)	5.090
Participaciones accionarias	71
Fondos de cooperación	35
TOTAL	8.426

[Volver al Índice](#)

Anexo 1. Estadísticas operativas CAF

Cartera* por país (en millones de USD)

	2012	2013	2014	2015	2016	Variación 2012-2016	mar-17	Dist.
Argentina	2.117	2.459	2.720	2.773	2.840	723	2.808	12,3%
Bolivia	1.605	1.761	1.919	2.037	2.222	617	2.245	9,9%
Brasil	1.258	1.681	1.972	2.098	2.022	764	2.544	11,2%
Colombia	1.850	1.848	1.832	2.142	2.409	558	2.515	11,0%
Ecuador	2.649	2.736	2.825	3.045	3.318	670	3.359	14,7%
Panamá	479	783	1.155	1.177	1.306	827	1.291	5,7%
Paraguay	135	190	249	291	337	203	349	1,5%
Perú	2.670	2.493	2.347	2.310	2.286	-383	2.243	9,8%
Uruguay	332	379	509	655	919	587	1.002	4,4%
Venezuela	2.816	2.962	3.002	3.094	3.321	505	3.322	14,6%
Barbados	0	0	0	50	85	85	85	0,4%
Chile	0	0	0	20	112	112	116	0,5%
Costa Rica	110	105	113	105	101	-9	98	0,4%
España	50	200	195	182	51	1	37	0,2%
Jamaica	7	6	6	5	4	-2	4	0,0%
México	29	212	159	274	471	443	267	1,2%
República Dominicana	176	178	172	224	212	36	245	1,1%
Trinidad&Tobago	0	0	0	0	0	0	0	0,0%
Multinacional	221	240	260	276	346	125	242	1,1%
TOTAL PAISES	16.502	18.232	19.436	20.759	22.363	5.861	22.773	100%

* Incluye inversiones patrimoniales y operaciones multinacionales.

Cartera* por tipo de riesgo (en millones de USD)

	2012	2013	2014	2015	2016	Variación 2012-2016	mar-17	Dist.
Soberano	13.230	14.491	15.383	16.482	18.028	4.799	18.211	80,0%
No Soberano	3.273	3.740	4.054	4.277	4.335	1.062	4.562,1	20,0%
Cartera	16.502	18.232	19.436	20.759	22.363	5.861	22.773	100%

* Incluye inversiones patrimoniales y operaciones multinacionales.

[Volver al Índice](#)

Anexo 2. Aportes de capital suscrito por pagar

Marzo* 2017 (en USD)

País	2017		2018		2019		2020	
	N° Acc	Monto	N° Acc	Monto	N° Acc	Monto	N° Acc	Monto
Argentina	2.816	39.987.200						
Barbados								
Bolivia	2.621	37.218.200	2.434	34.562.800	2.434	34.562.800	2.434	34.562.800
Brasil	2.816	39.987.200						
Colombia			7.461	105.946.200	6.596	93.663.200	6.596	93.663.200
Dominicana	239	3.393.800						
México	71	1.008.200	161	2.286.200	845	11.999.000	845	11.999.000
Ecuador	2.621	37.218.200	2.434	34.562.800	2.434	34.562.800	2.434	34.562.800
Panamá	4.381	62.210.200	2.434	34.562.800	2.434	34.562.800	2.434	34.562.800
Paraguay	4.893	34.477.600						
Perú	2.464	34.988.800	5.403	76.722.600	5.403	76.722.600	5.403	76.722.600
Uruguay	1.916	27.207.200	2.434	34.562.800	2.434	34.562.800	2.434	34.562.800
Venezuela	6.930	98.406.000	7.949	112.875.800	6.655	94.501.000	6.655	94.501.000
Total	31.768	416.102.600	30.710	436.082.000	29.235	415.137.000	29.235	415.137.000

* Cifras preliminares

Marzo* 2017 (en USD)

País	2021		2022		2023		2024	
	N° Acc	Monto	N° Acc	Monto	N° Acc	Monto	N° Acc	Monto
Argentina								
Barbados								
Bolivia	2.434	34.562.800	2.434	34.562.800				
Brasil								
Colombia	6.596	93.663.200	6.596	93.663.200	6.596	93.663.200	6.596	93.663.200
Dominicana								
México	845	11.999.000	843	11.970.600				
Ecuador	2.434	34.562.800	2.434	34.562.800				
Panamá	2.434	34.562.800	2.434	34.562.800				
Paraguay								
Perú	5.403	76.722.600	5.403	76.722.600	5.403	76.722.600	5.403	76.722.600
Uruguay	2.434	34.562.800	2.434	34.562.800				
Venezuela	6.655	94.501.000	6.655	94.501.000	6.657	94.529.400		
Total	29.235	415.137.000	29.233	415.108.600	18.656	264.915.200	11.999	170.385.800

* Cifras preliminares

[Volver al Índice](#)

Anexo 3. Posicionamiento dentro de los países fundadores

Aprobaciones	(en millones de US\$)					
	2012	2013	2014	2015	2016	2012-2016
CAF						
Bolivia	485	664	557	505	564	2.775
Colombia	841	1.563	1.552	2.008	2.077	8.041
Ecuador	766	835	800	814	766	3.981
Perú	1.749	2.497	2.415	2.336	2.139	11.136
Venezuela	327	417	475	501	541	2.261
TOTAL PAÍSES FUNDADORES	4.168	5.977	5.798	6.163	6.087	28.193
BID						
Bolivia	339	404	361	485	698	2.287
Colombia	555	1.062	951	1.101	1.412	5.082
Ecuador	390	510	781	674	606	2.961
Perú	285	203	1.176	715	189	2.567
Venezuela	403	1	0	0	0	404
TOTAL	1.972	2.180	3.269	2.975	2.905	13.300
BM						
Bolivia	0	0	0	266		266
Colombia	610	670	1.600	1.400		4.280
Ecuador	0	305	0	361		666
Perú	80	120	120	805		1.125
Venezuela	0	0	0	0		0
TOTAL	690	1.095	1.720	2.832	0	6.337

[Volver al Índice](#)

Anexo 3. Posicionamiento dentro de los países fundadores

Desembolsos	(en millones de US\$)					
	2012	2013	2014	2015	2016	2012-2016
CAF						
Bolivia	338	323	322	315	407	1.705
Colombia	855	1.146	1.081	1.221	1.515	5.819
Ecuador	736	661	637	754	711	3.499
Perú	618	1.403	526	545	1.039	4.130
Venezuela	359	365	276	364	525	1.889
TOTAL PAÍSES FUNDADORES	2.906	3.898	2.842	3.199	4.197	17.041
BID						
Bolivia	206	271	305	346	355	1.482
Colombia	465	873	832	1.074	1.095	4.338
Ecuador	390	387	583	1.441	604	3.405
Perú	177	243	144	87	498	1.149
Venezuela	45	66	145	211	79	546
TOTAL	1.283	1.840	2.008	3.158	2.630	10.920
BM						
Bolivia	0	0	0	100		100
Colombia	427	738	1.279	1.005		3.448
Ecuador	3	2	7	115		127
Perú	44	113	206	1.021		1.384
Venezuela	0	0	0	0		0
TOTAL	474	853	1.492	2.240	0	5.059

[Volver al Índice](#)

Anexo 4. Flujo de préstamos 2015, 2016 y 2017

FLUJO DE PRÉSTAMOS POR PAÍS (TOTAL)						
PAÍS (USD MM)	2015		2016		2017	
	Monto	Dist (%)	Monto	Dist (%)	Propuesta	Dist (%)
Argentina	53	4,0%	67	4,2%	146	9,4%
Bolivia	118	8,9%	185	11,6%	211	13,6%
Brasil	126	9,5%	-76	-4,8%	282	18,1%
Colombia	312	23,5%	266	16,7%	232	14,9%
Ecuador	220	16,6%	273	17,2%	207	13,3%
Panamá	23	1,7%	129	8,1%	82	5,3%
Paraguay	41	3,1%	47	2,9%	77	5,0%
Perú	-37	-2,8%	-23	-1,5%	5	0,3%
T&T	0	NA	0	0,0%	225	14,5%
Uruguay	146	11,0%	264	16,6%	242	15,6%
Venezuela	93	7,0%	226	14,2%	238	15,3%
Barbados	50	NA	35	2,2%	0	0,0%
Chile	20	NA	92	5,8%	-30	-1,9%
Costa Rica	-8	-0,6%	-5	-0,3%	-15	-1,0%
España	-13	-1,0%	-132	-8,3%	0	0,0%
México	115	8,7%	197	12,4%	-37	-2,4%
Rep. Dominicana	52	3,9%	-12	-0,8%	15	1,0%
Otros	15	1,1%	60	3,8%	-325	-20,9%
Total	1.325	100%	1.593	100%	1.554	100%
Fundadores	706	53,3%	927	58,2%	892	57,4%
No Fundadores	620	46,7%	666	41,8%	662	42,6%

Otros: Incluye Jamaica, Portugal y Multinacionales

[Volver al índice](#)